



Oversikt 2024

Ambulanseflyene har fløyet	2378 timer.	Dette er	21 timer i forhold til budsjett.
Ambulansehelikoptrene har fløyet	1979 timer.	Dette er	-44 timer i forhold til budsjett.
Totalt har Luftambulansetjenesten HF fløyet	4357 timer.	Dette er	-23 timer i forhold til budsjett.

Positivt tall betyr mer enn budsjettet, negativt tall mindre enn budsjett.



Oversikt 2024

	Ambulansefly			Ambulansehelikopter			Totalt			
	Utført	Budsjett	Diff.	Utført	Budsjett	Diff.	Utført	Budsjett	Diff.	Avvik %
Region nord	1577	1613	-36	516	496	20	2094	2110	-16	-0,8 %
Region midt-Norge	278	280	-1	348	326	21	626	607	19	3,2 %
Region vest	0	0	0	367	388	-20	367	388	-20	-5,3 %
Region sør-øst	506	462	44	746	812	-65	1253	1274	-21	-1,7 %
Ekstra innleie, ikke fordelt per base og region	15	0	15	0	0	0	15	0	15	
Sum Luftambulansetjenesten HF	2378	2357	21	1979	2023	-44	4357	4380	-23	-0,5 %

Positivt tall betyr mer enn budsjettet (og motsatt).

FW total flytid

	Kirkenes	Alta 1	Alta 2	Tromsø 1	Tromsø 2	Bodø	Brønnøysund	Ålesund	Gardermoen 1	Gardermoen 2	Ekstra innleie	Sum
2015	1076	1105	737	1379		1265	1183	1220	1206	931		10106
2016	1129	1156	735	1363		1282	1278	1223	1236	930		10335
2017	1103	1166	779	1317		1312	1204	1227	1174	897		10183
2018	1063	1127	629	1234		1250	1245	1173	1158	844	47	9775
2019	1135	1164	729	1199		1257	1202	1194	1242	796	145	10069
2020	1055	1093	652	1080		1104	1021	1091	1035	755	295	9186
2021	1038	1122	748	1252		1188	1083	1103	1124	725	1	9388
2022	1047	1041	532	1116	436	1135	1055	1105	1125	722	0	9317
2023	974	915	589	1086	652	1162	998	998	1112	689	0	9180
2024	228	250	165	241	140	314	235	278	319	187	15	2378
Budsjett 2024	1050	990	590	1100	700	1140	1040	1100	1100	705	0	9515

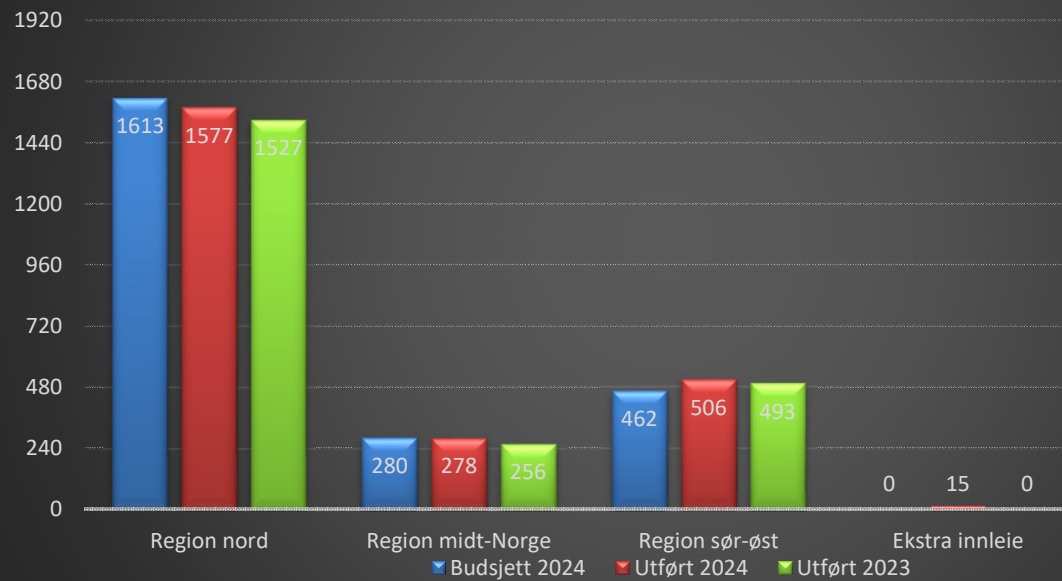
Ekstra innleie ambulansefly er ikke fordelt per base og region.

FW utvikling per RHF 2024

	Budsjett 2024	Utført 2024	Differanse
Region nord	1613	1577	-36
Region midt-Norge	280	278	-1
Region sør-øst	462	506	44
Ekstra innleie	0	15	15
Sum	2357	2378	21

Utført 2023	Differanse
1527	49
256	22
493	13
0	15
2277	101

Utvikling FW flytid per region per mars 2024

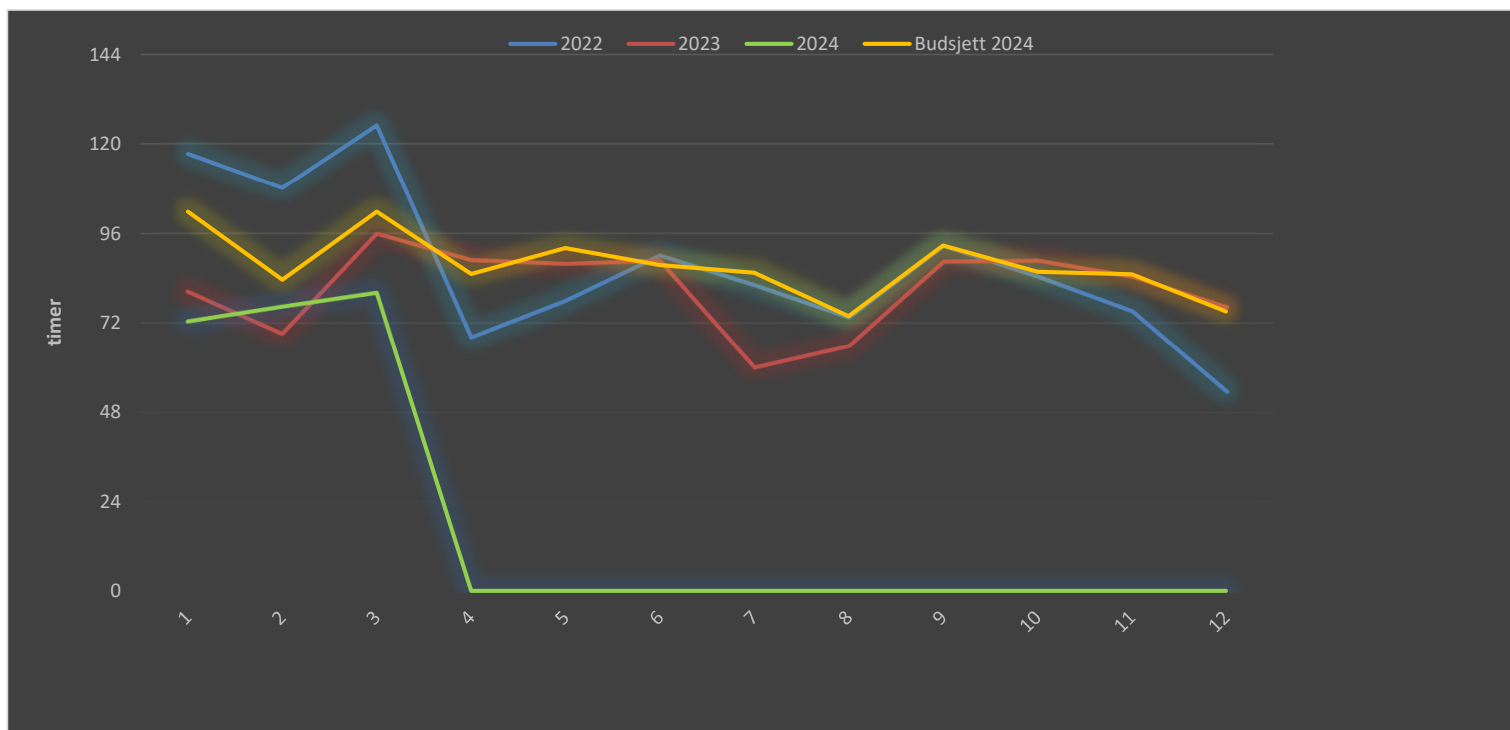


Kirkenes FW

	Januar	Februar	Mars	April	Mai	Juni	Juli	August	September	Oktober	November	Desember		t.o.m. mars
2022	117	108	125	68	77	90	82	73	92	84	75	53	1047	350
2023	80	69	95	88	87	88	60	65	88	88	84	76	974	245
2024	72	76	80	0	0	0	0	0	0	0	0	0	228	228
Akkumulert	72	141	237											

Budsjett 2024	101	83	101	85	92	87	85	73	92	85	85	75	1050
Akkumulert	101	185	287	372	464	551	637	711	804	889	974	1050	

Differanse mnd	-29	-7	-21										
Differanse år	-29	-36	-58										

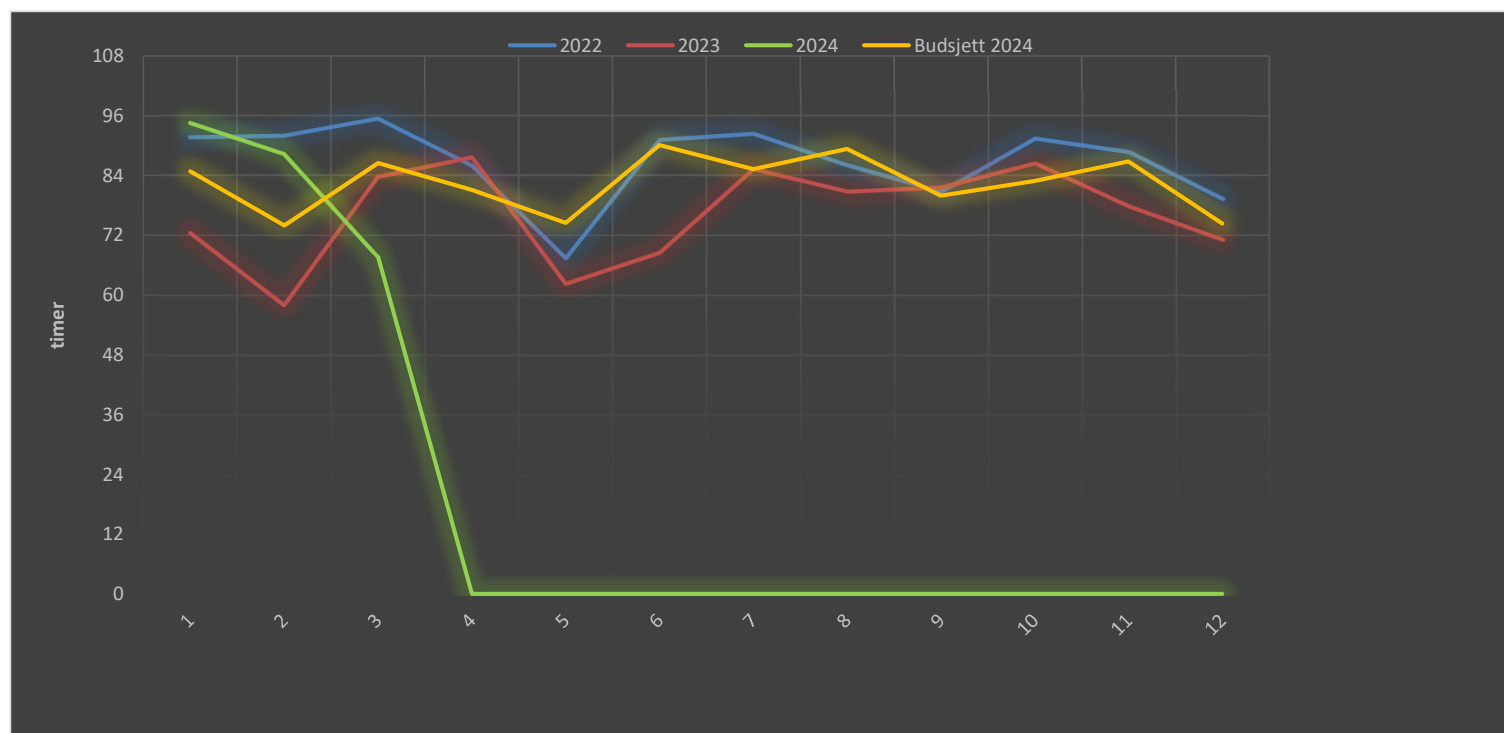


Alta 1 FW

	Januar	Februar	Mars	April	Mai	Juni	Juli	August	September	Oktober	November	Desember		t.o.m. mars
2022	91	91	95	85	67	91	92	86	80	91	88	79	1041	278
2023	72	58	83	87	62	68	85	80	81	86	77	71	915	214
2024	94	88	67	0	0	0	0	0	0	0	0	0	250	250
Akkumulert	94	152	236											

Budsjett 2024	84	74	86	81	74	90	85	89	80	82	86	74	990
Akkumulert	84	158	245	326	401	491	576	665	745	828	915	990	

Differanse mnd	9	14	-18										
Differanse år	9	23	5										



Alta 2 FW

	Januar	Februar	Mars	April	Mai	Juni	Juli	August	September	Oktober	November	Desember		t.o.m. mars
2022	47	20	33	78	64	44	31	42	37	45	45	41	532	101
2023	46	34	51	47	44	65	47	56	56	47	46	45	589	131
2024	51	60	53	0	0	0	0	0	0	0	0	0	165	165
Akkumulert	51	85	136											

Budsjett 2024	46	41	47	53	51	58	45	48	50	51	46	47	590
Akkumulert	46	87	135	189	240	299	344	392	443	495	542	590	

Differanse mnd	5	19	6										
Differanse år	5	24	30										

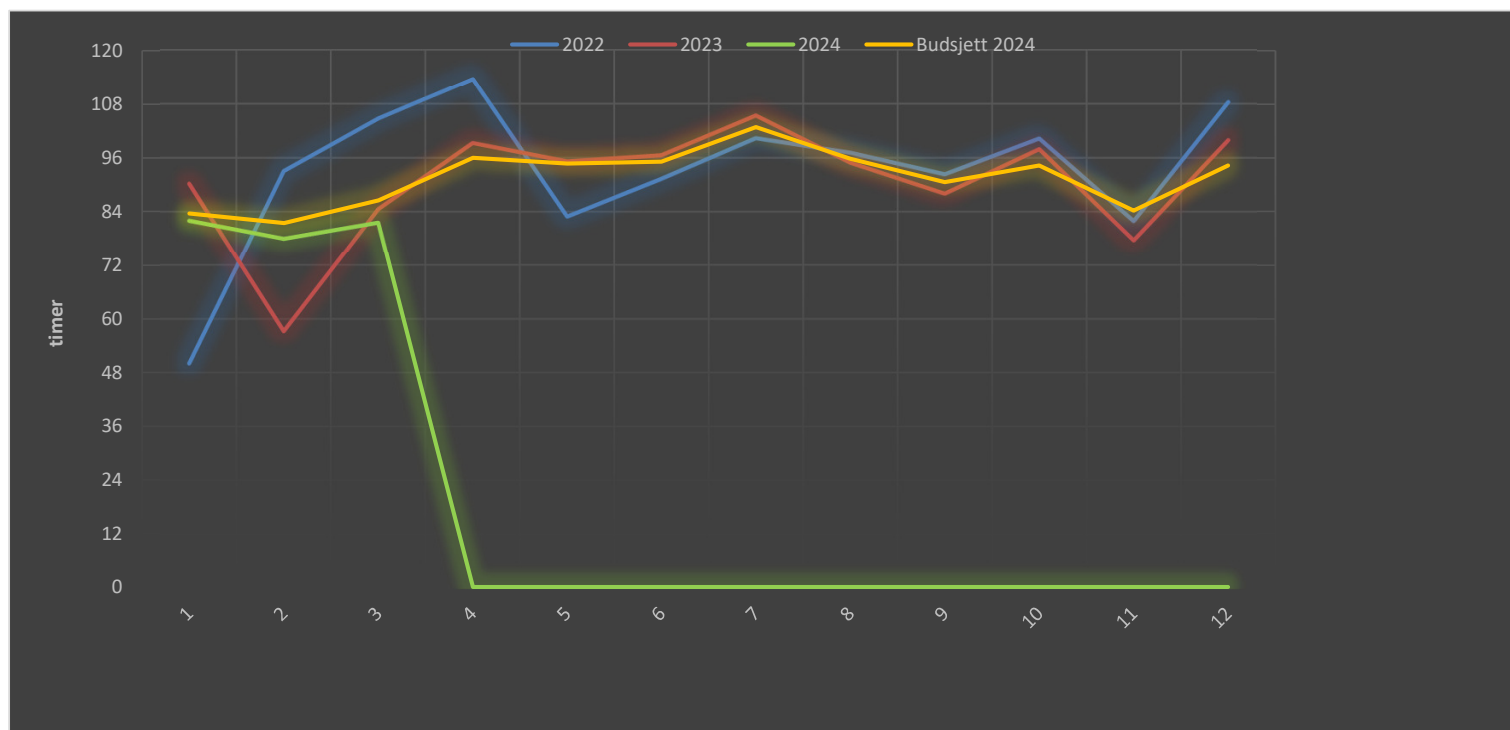


Tromsø 1 FW

	Januar	Februar	Mars	April	Mai	Juni	Juli	August	September	Oktober	November	Desember		t.o.m. mars
2022	50	93	104	113	82	91	100	97	92	100	81	108	1116	247
2023	90	57	84	99	95	96	105	94	88	97	77	99	1086	232
2024	82	78	81	0	0	0	0	0	0	0	0	0	241	241
Akkumulert	82	139	223											

Budsjett 2024	83	81	86	96	94	95	102	95	90	94	84	94	1100
Akkumulert	83	165	251	347	442	537	640	736	827	921	1005	1100	

Differanse mnd	-1	-3	-4										
Differanse år	-1	-4	-9										

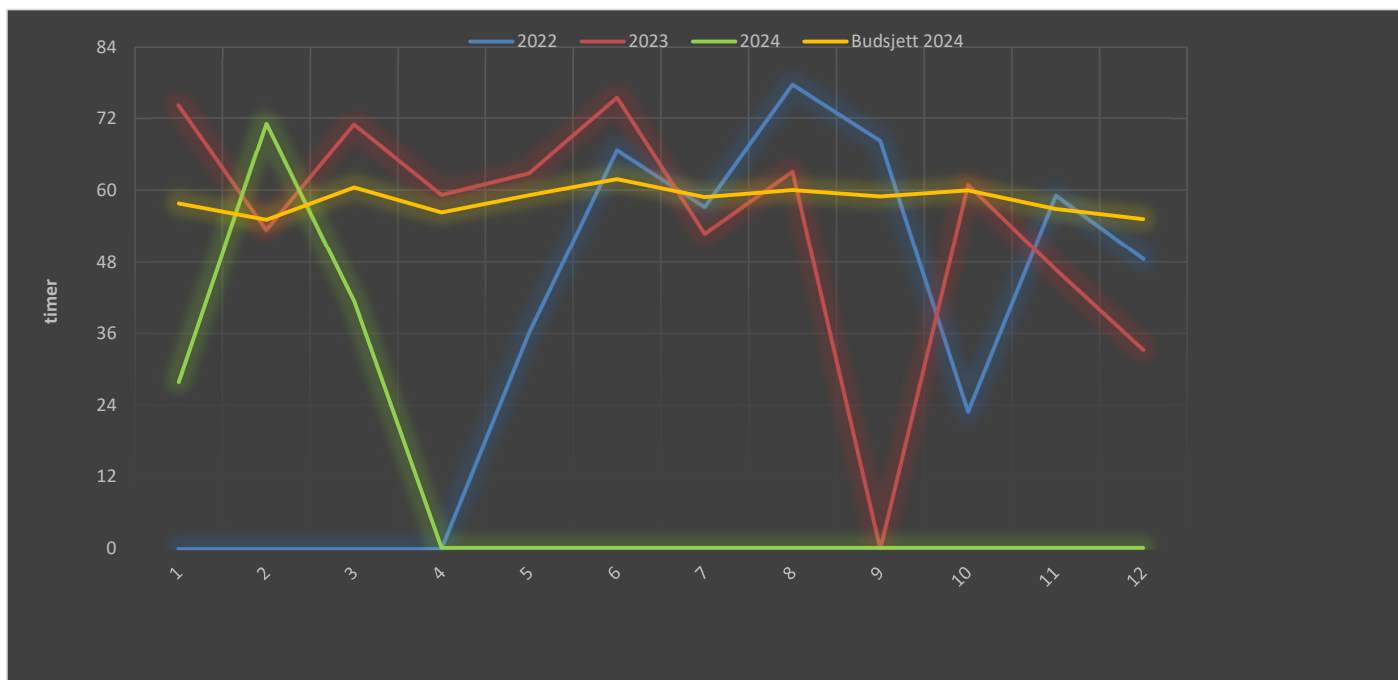


Tromsø 2 FW *

	Januar	Februar	Mars	April	Mai	Juni	Juli	August	September	Oktober	November	Desember		t.o.m. mars
2022	0	0	0	0	36	66	57	77	68	22	59	48	436	0
2023	74	53	70	59	62	75	52	63	0	60	46	33	652	198
2024	27	71	41	0	0	0	0	0	0	0	0	0	140	140
Akkumulert	27	81	152											

Budsjett 2024	57	55	60	56	59	61	58	59	58	59	56	55	700
Akkumulert	57	112	173	229	288	350	409	469	528	588	644	700	

Differanse mnd	-29	16	-19										
Differanse år	-29	-13	-32										



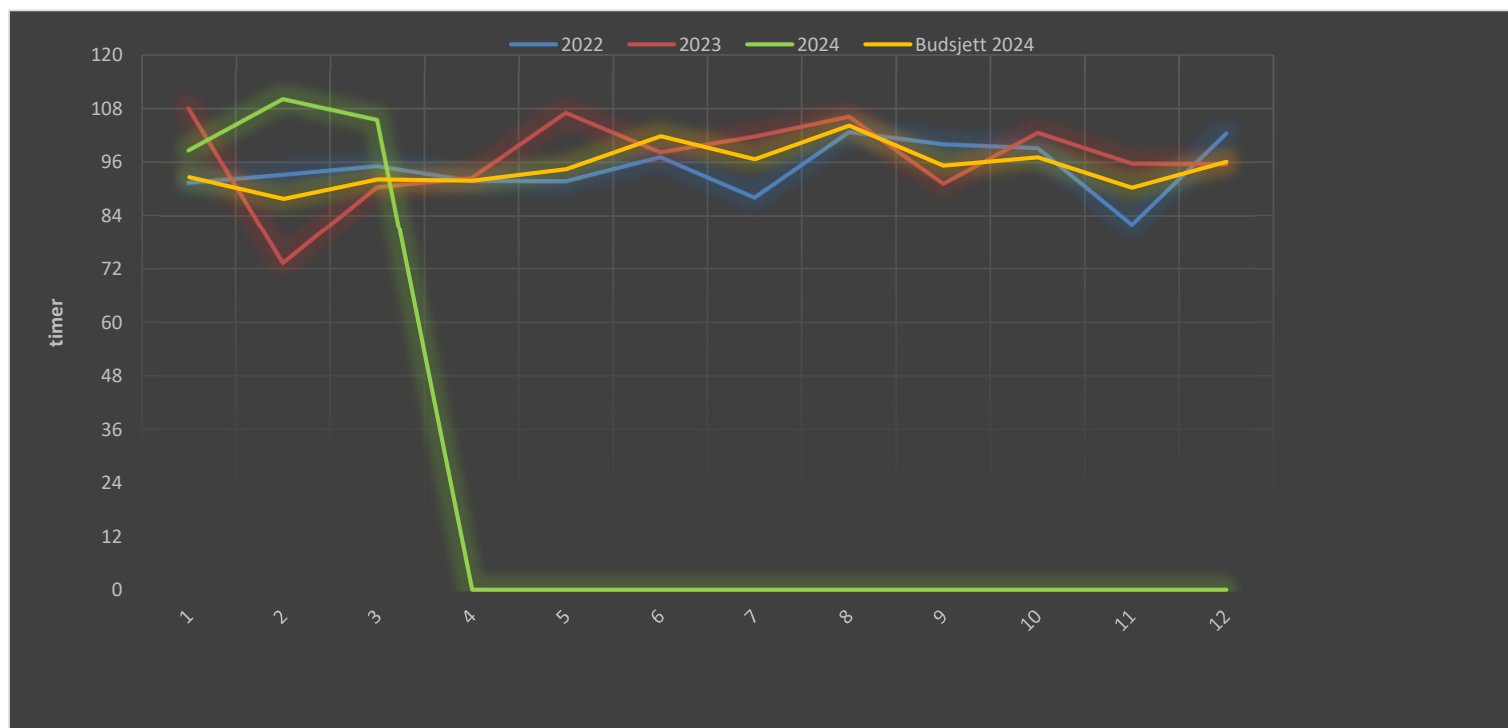
* Beredskap for nasjonale oppdrag ble igangsatt 1. mai 2022

Bodø FW

	Januar	Februar	Mars	April	Mai	Juni	Juli	August	September	Oktober	November	Desember		t.o.m. mars
2022	91	93	95	91	91	97	88	102	100	99	82	102	1135	279
2023	108	73	90	92	107	98	101	106	91	102	95	95	1162	271
2024	98	110	105	0	0	0	0	0	0	0	0	0	314	314
Akkumulert	98	171	262											

Budsjett 2024	92	87	92	91	94	101	96	104	95	97	90	96	1140
Akkumulert	92	180	272	364	458	560	657	761	856	953	1043	1140	

Differanse mnd	6	22	13										
Differanse år	6	28	41										

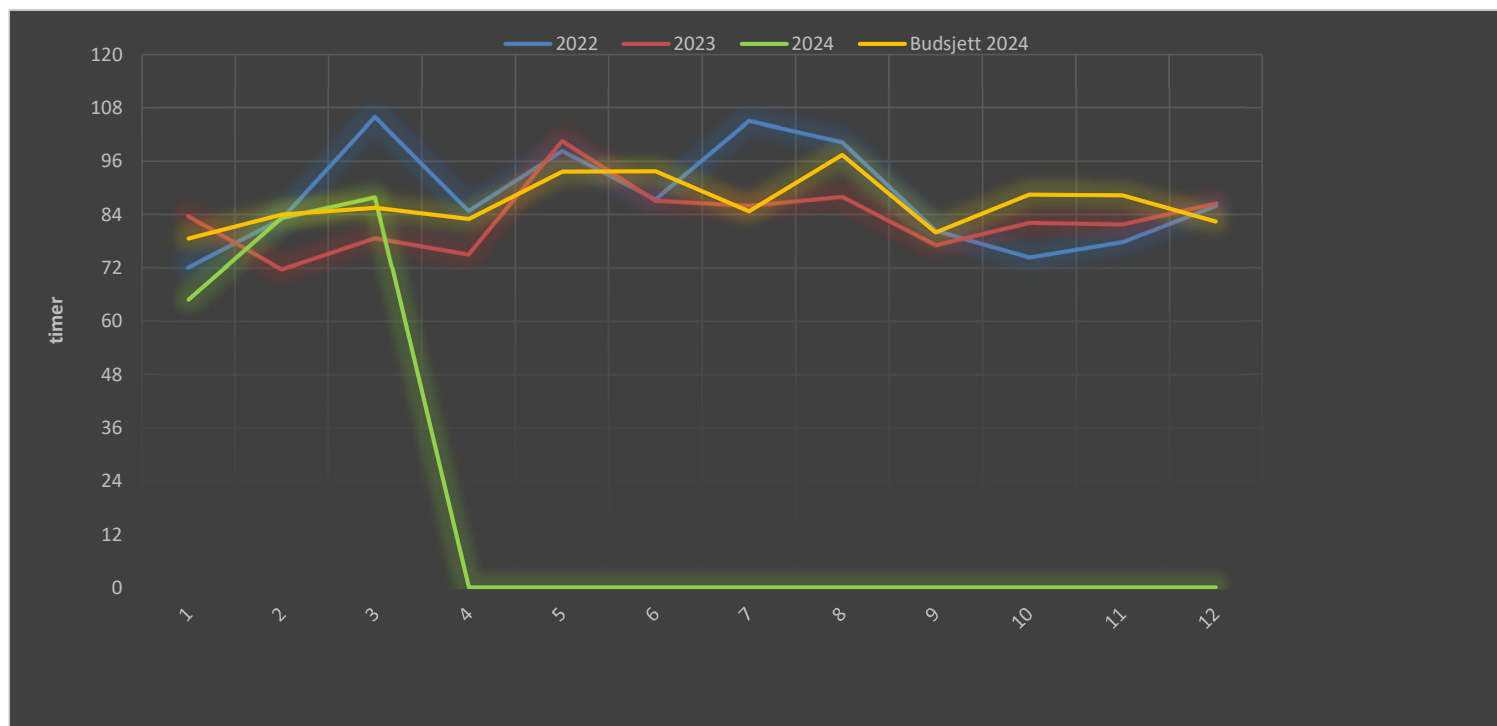


Brønnøysund FW

	Januar	Februar	Mars	April	Mai	Juni	Juli	August	September	Oktober	November	Desember		t.o.m. mars
2022	72	83	105	84	98	87	105	100	80	74	77	85	1055	261
2023	83	71	78	74	100	87	85	87	77	82	81	86	998	234
2024	64	83	87	0	0	0	0	0	0	0	0	0	235	235
Akkumulert	64	136	215											

Budsjett 2024	78	84	85	83	93	93	84	97	79	88	88	82	1040
Akkumulert	78	162	248	331	424	518	603	700	780	869	957	1040	

Differanse mnd	-13	-0	2										
Differanse år	-13	-14	-12										

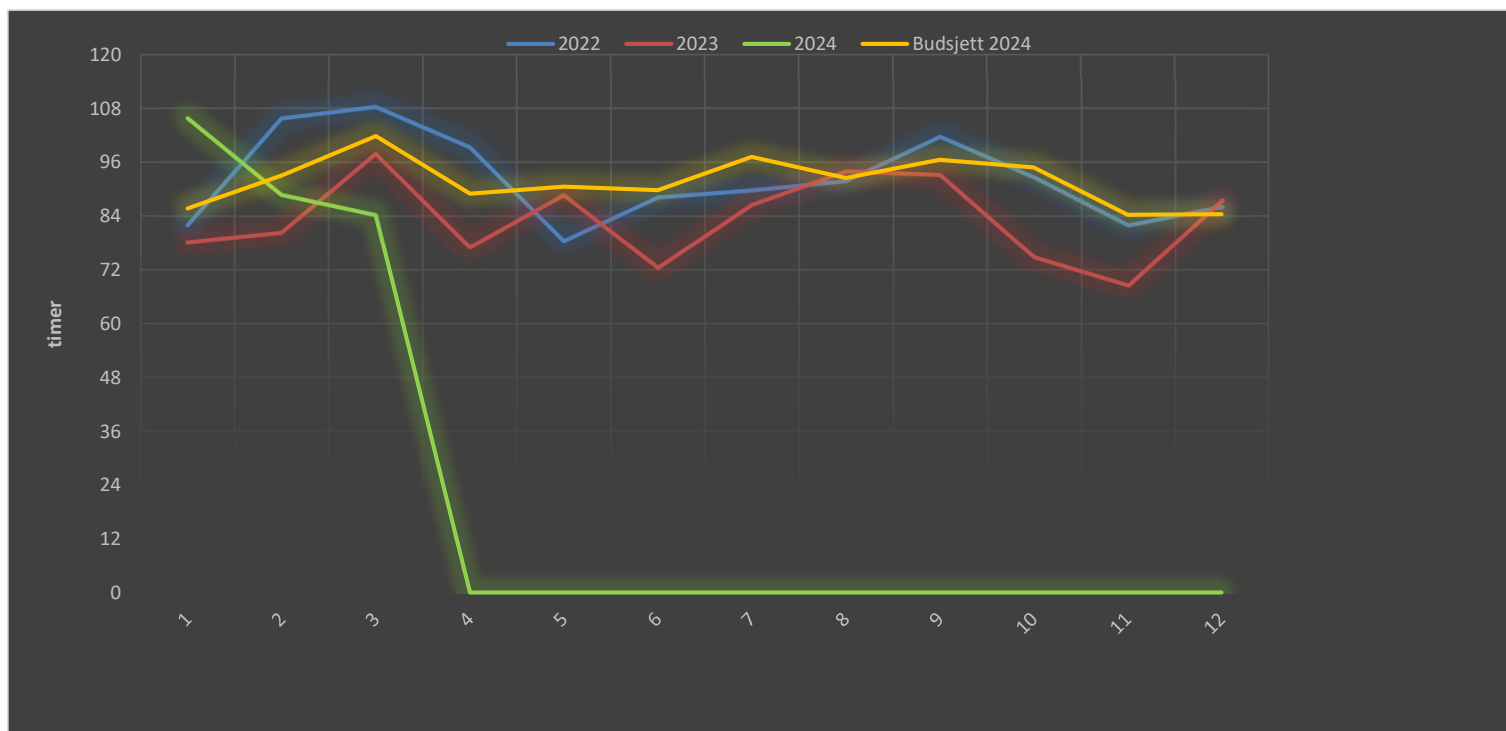


Ålesund FW

	Januar	Februar	Mars	April	Mai	Juni	Juli	August	September	Oktober	November	Desember		t.o.m. mars
2022	81	105	108	99	78	88	89	91	101	92	81	86	1105	295
2023	78	80	97	77	88	72	86	93	93	74	68	87	998	256
2024	105	88	84	0	0	0	0	0	0	0	0	0	278	278
Akkumulert	105	186	283											

Budsjett 2024	85	93	101	89	90	89	97	92	96	94	84	84	1100
Akkumulert	85	178	280	369	460	550	647	739	836	931	1015	1100	

Differanse mnd	20	-4	-17										
Differanse år	20	15	-1										

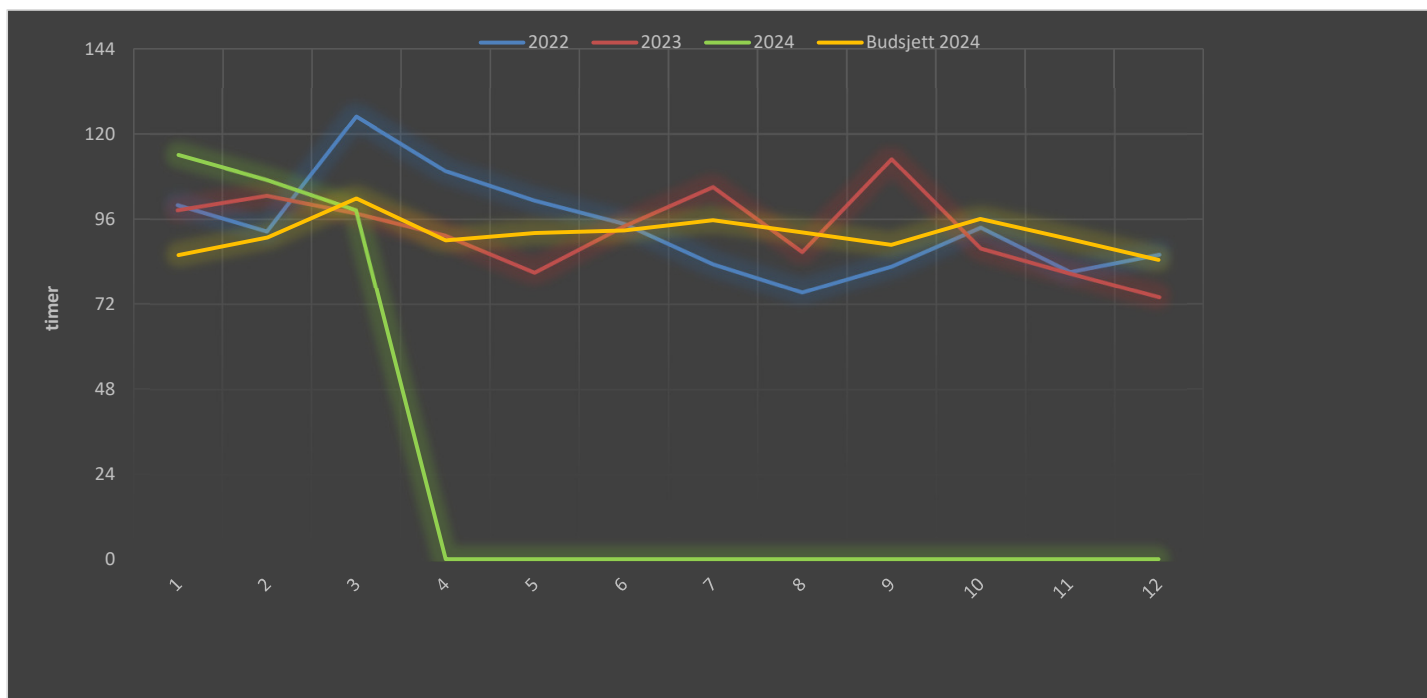


Gardermoen 1 FW

	Januar	Februar	Mars	April	Mai	Juni	Juli	August	September	Oktober	November	Desember		t.o.m. mars
2022	99	92	124	109	101	94	83	75	82	93	81	86	1125	317
2023	98	102	97	91	81	93	105	86	112	87	80	74	1112	298
2024	114	107	98	0	0	0	0	0	0	0	0	0	319	319
Akkumulert	114	216	314											

Budsjett 2024	85	90	101	89	91	92	95	92	88	95	90	84	1100
Akkumulert	85	176	278	368	460	552	648	740	829	925	1015	1100	

Differanse mnd	28	16	-3										
Differanse år	28	44	41										

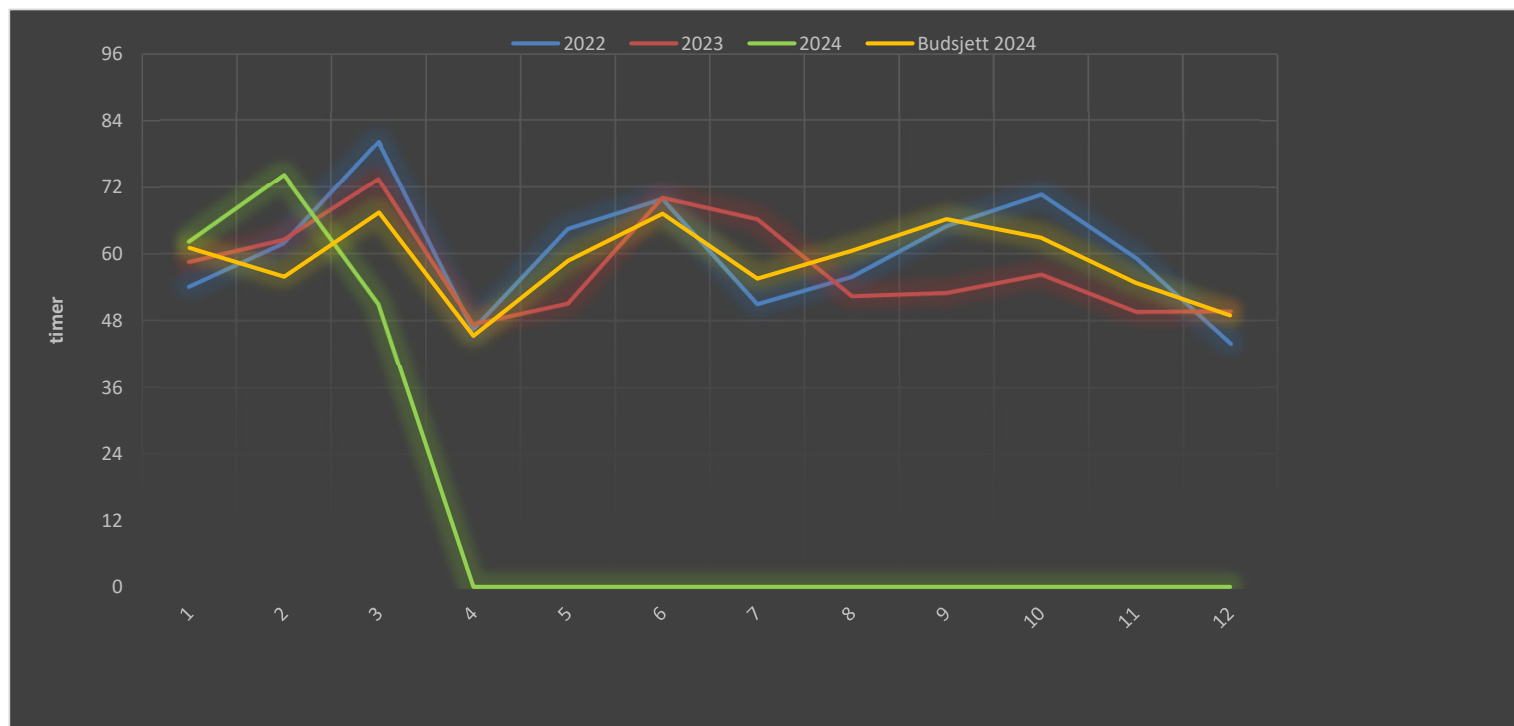


Gardermoen 2 FW

	Januar	Februar	Mars	April	Mai	Juni	Juli	August	September	Oktober	November	Desember		t.o.m. mars
2022	54	61	80	46	64	69	50	55	64	70	59	43	722	196
2023	58	62	73	47	51	70	66	52	52	56	49	49	689	194
2024	62	74	50	0	0	0	0	0	0	0	0	0	187	187
Akkumulert	62	124	198											

Budsjett 2024	61	55	67	45	58	67	55	60	66	62	54	48	705
Akkumulert	61	117	184	229	288	355	411	471	538	601	656	705	

Differanse mnd	1	18	-16										
Differanse år	1	19	2										



RW total flytid

	Tromsø	Harstad	Brønnøysund	Kirkenes	Ålesund	Trondheim	Førde	Bergen	Stavanger	Ål	Arendal	Dombås	Lørenskog 1	Lørenskog 2	Ekstra innleie	Sum
2015	568	471	498		684	730	665	494	570	788	759	744	812	762		8550
2016	554	698	492		742	735	653	521	635	807	800	759	808	788		8999
2017	564	775	484		749	725	682	536	622	738	803	697	801	728		8909
2018	728	887	591		843	734	743	575	623	769	868	743	872	887		9869
2019	718	798	638		918	642	731	564	612	713	732	754	870	926		9622
2020	577	704	601	152	788	606	636	477	512	602	603	630	777	729	121	8521
2021	714	740	619	445	855	641	723	542	578	605	735	740	808	839	0	9591
2022	660	701	509	442	815	650	630	519	585	592	732	765	732	813	0	9153
2023	640	691	550	373	795	600	641	551	548	564	675	719	708	752	0	8810
2024	147	148	133	86	202	145	136	108	123	142	119	159	159	166	0	1979
Budsjett 2024	635	710	545	435	830	630	680	540	575	600	730	750	740	800	0	9200

RW total flytid 2014-2018 er korrigert for timer SAR (søk og redning) og Teknisk (inkl. ferry).

Ekstra innleie ambulanshelikopter 2020, 121 timer, koronahelikopter stasjonert i Tromsø.

Forsvarets Bell-helikopter var en del av luftambulansberedskapen i 2020, først under innføring av ny operatør og siden som covid-19 ressurs. I perioden fra 1.1-15.7 2020 produserte Bell helikopter totalt 161 flytimer. Disse timene er ikke inkludert i statistikk.

Det er produsert 232 timer i simulator i 2021, disse timene er ikke inkludert i statistikk.

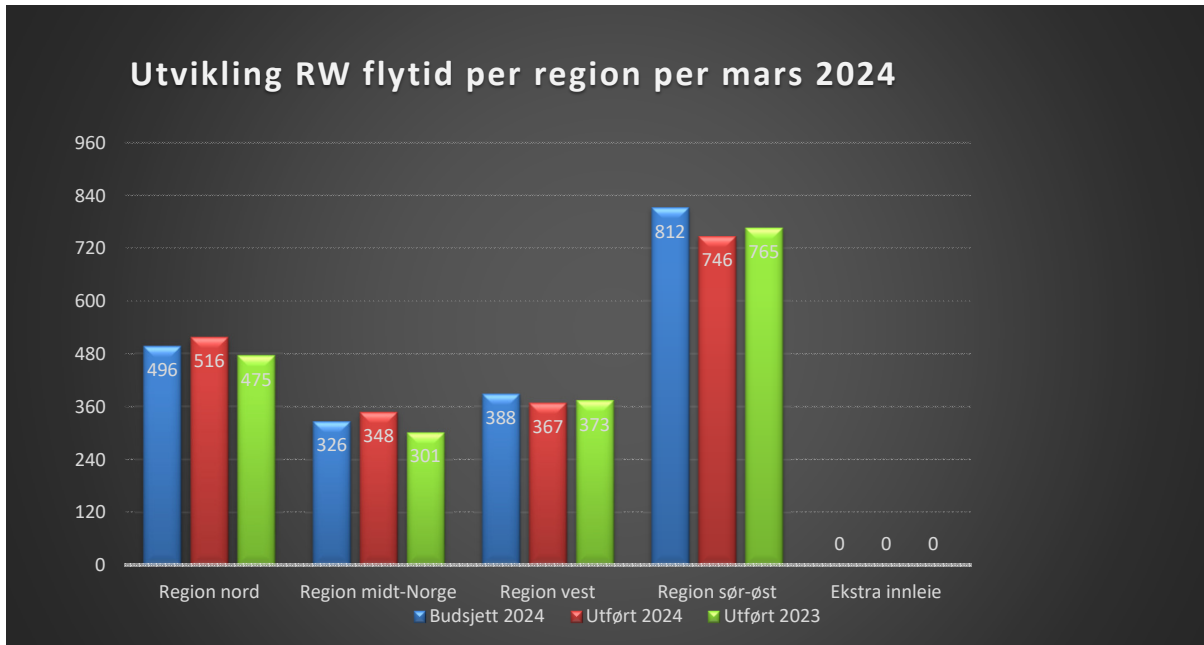
Det er produsert 232 timer i simulator i 2022, disse timene er ikke inkludert i statistikk.

Det er produsert 232 timer i simulator i 2023, disse timene er ikke inkludert i statistikk.

RW utvikling per RHF 2024

	Budsjett 2024	Utført 2024	Differanse
Region nord	496	516	20
Region midt-Norge	326	348	21
Region vest	388	367	-20
Region sør-øst	812	746	-65
Ekstra innleie	0	0	0
Sum	2023	1979	-44

Utført 2023	Differanse
475	41
301	46
373	-5
765	-19
0	0
1916	62

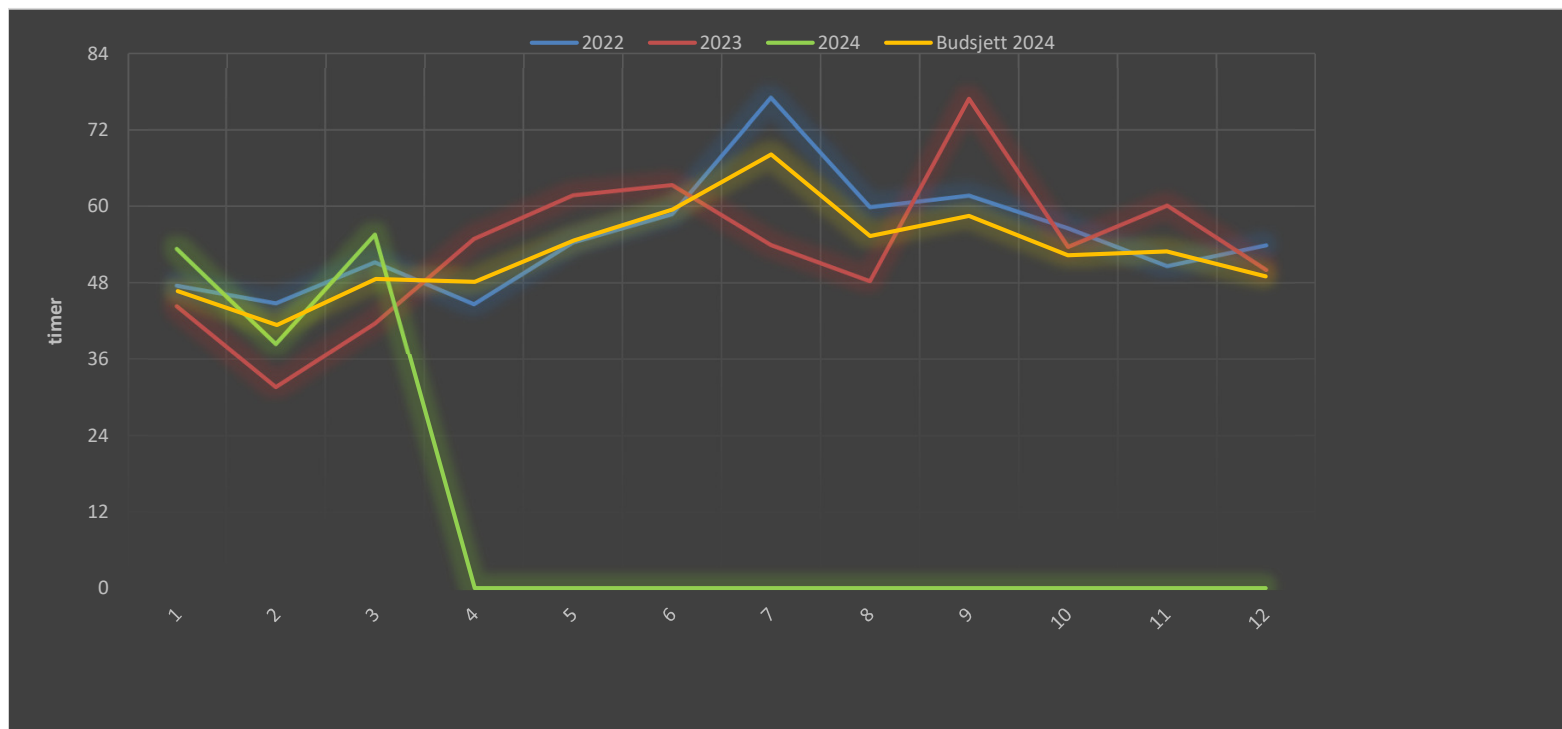


Tromsø RW

	Januar	Februar	Mars	April	Mai	Juni	Juli	August	September	Oktober	November	Desember		t.o.m mars
2022	47	44	51	44	54	58	76	59	61	56	50	53	660	143
2023	44	31	41	54	61	63	53	48	76	53	60	50	640	117
2024	53	38	55	0	0	0	0	0	0	0	0	0	147	147
Akkumulert	53	91	147											

Budsjett 2024	46	41	48	48	54	59	68	55	58	52	52	48	635
Akkumulert	46	87	136	184	239	298	366	422	480	533	586	635	

Differanse mnd	6	-2	6										
Differanse år	6	3	10										

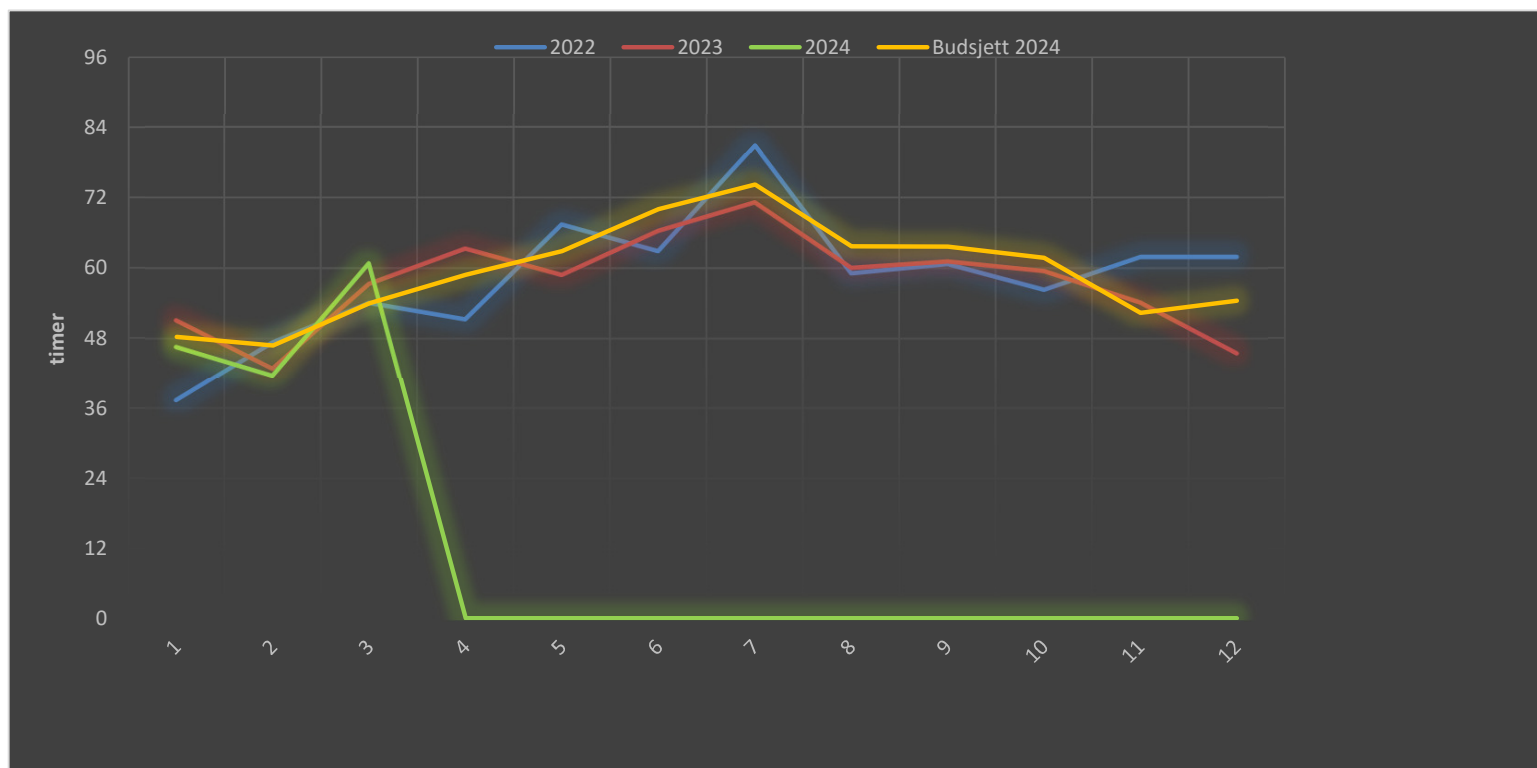


Harstad RW

	Januar	Februar	Mars	April	Mai	Juni	Juli	August	September	Oktober	November	Desember		t.o.m mars
2022	37	47	54	51	67	62	80	59	60	56	61	61	701	138
2023	51	42	57	63	58	66	71	60	61	59	54	45	691	151
2024	46	41	60	0	0	0	0	0	0	0	0	0	148	148
Akkumulert	46	88	148											

Budsjett 2024	48	46	53	58	62	70	74	63	63	61	52	54	710
Akkumulert	48	94	148	207	270	340	414	478	541	603	655	710	

Differanse mnd	-1	-5	6										
Differanse år	-1	-6	0										

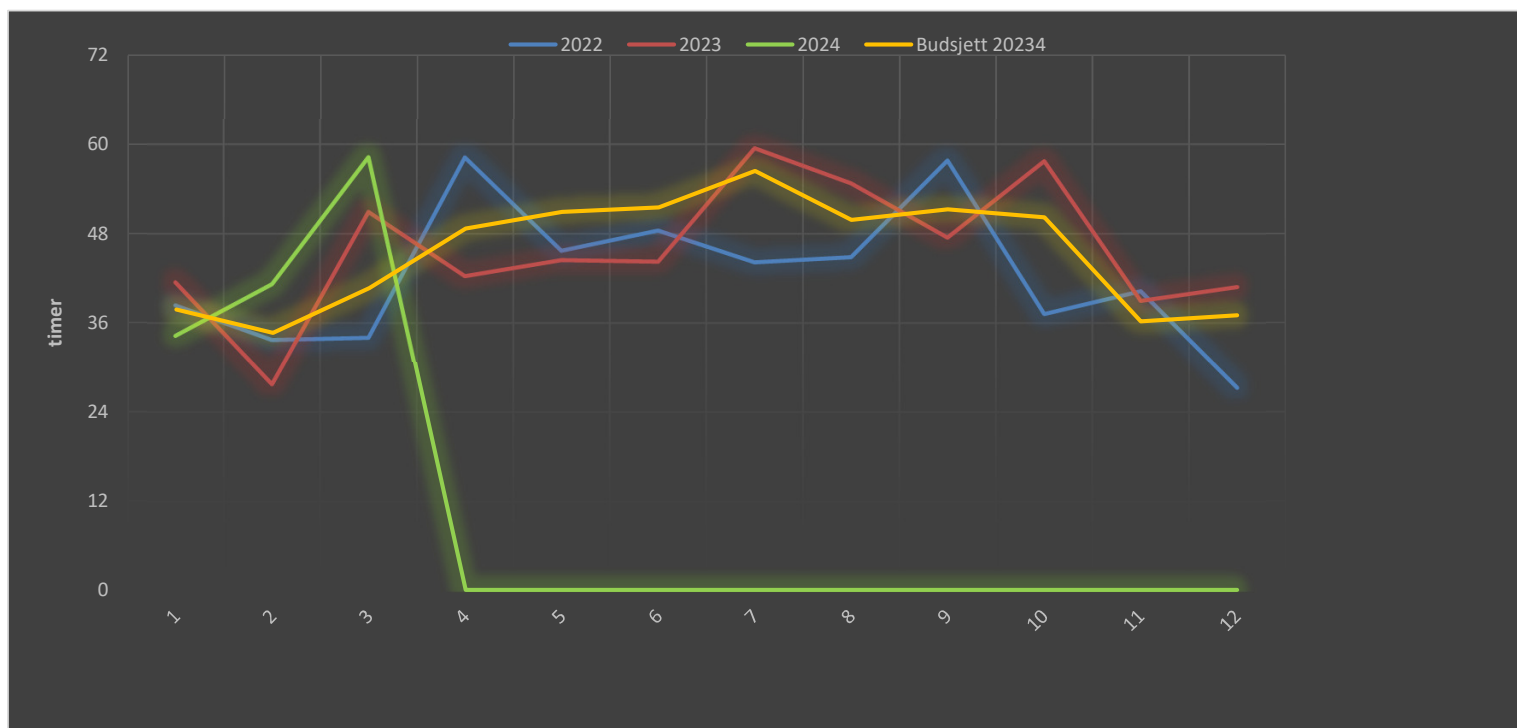


Brønnøysund RW

	Januar	Februar	Mars	April	Mai	Juni	Juli	August	September	Oktober	November	Desember		t.o.m mars
2022	38	33	34	58	45	48	44	44	57	37	40	27	509	106
2023	41	27	50	42	44	44	59	54	47	57	38	40	550	120
2024	34	41	58	0	0	0	0	0	0	0	0	0	133	133
Akkumulert	34	75	133											

Budsjett 20234	37	34	40	48	50	51	56	49	51	50	36	37	545
Akkumulert	37	72	112	161	212	264	320	370	421	471	507	545	

Differanse mnd	-3	6	17										
Differanse år	-3	3	20										

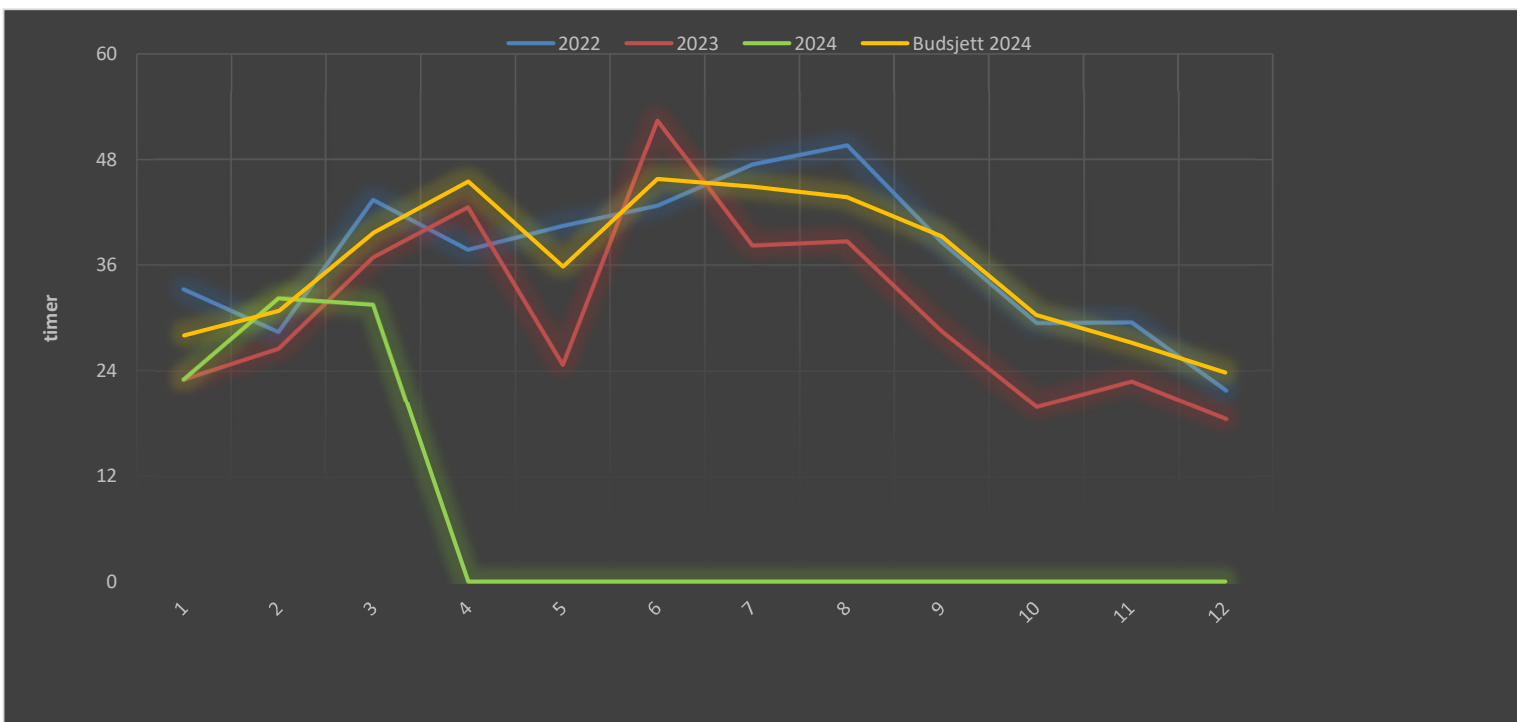


Kirkenes RW

	Januar	Februar	Mars	April	Mai	Juni	Juli	August	September	Oktober	November	Desember		t.o.m mars
2022	33	28	43	37	40	42	47	49	38	29	29	21	442	105
2023	23	26	36	42	24	52	38	38	28	19	22	18	373	86
2024	23	32	31	0	0	0	0	0	0	0	0	0	86	86
Akkumulert	23	55	86											

Budsjett 2024	28	30	39	45	35	45	44	43	39	30	27	23	435
Akkumulert	28	58	98	144	179	225	270	314	353	384	411	435	

Differanse mnd	-4	1	-8										
Differanse år	-4	-3	-11										

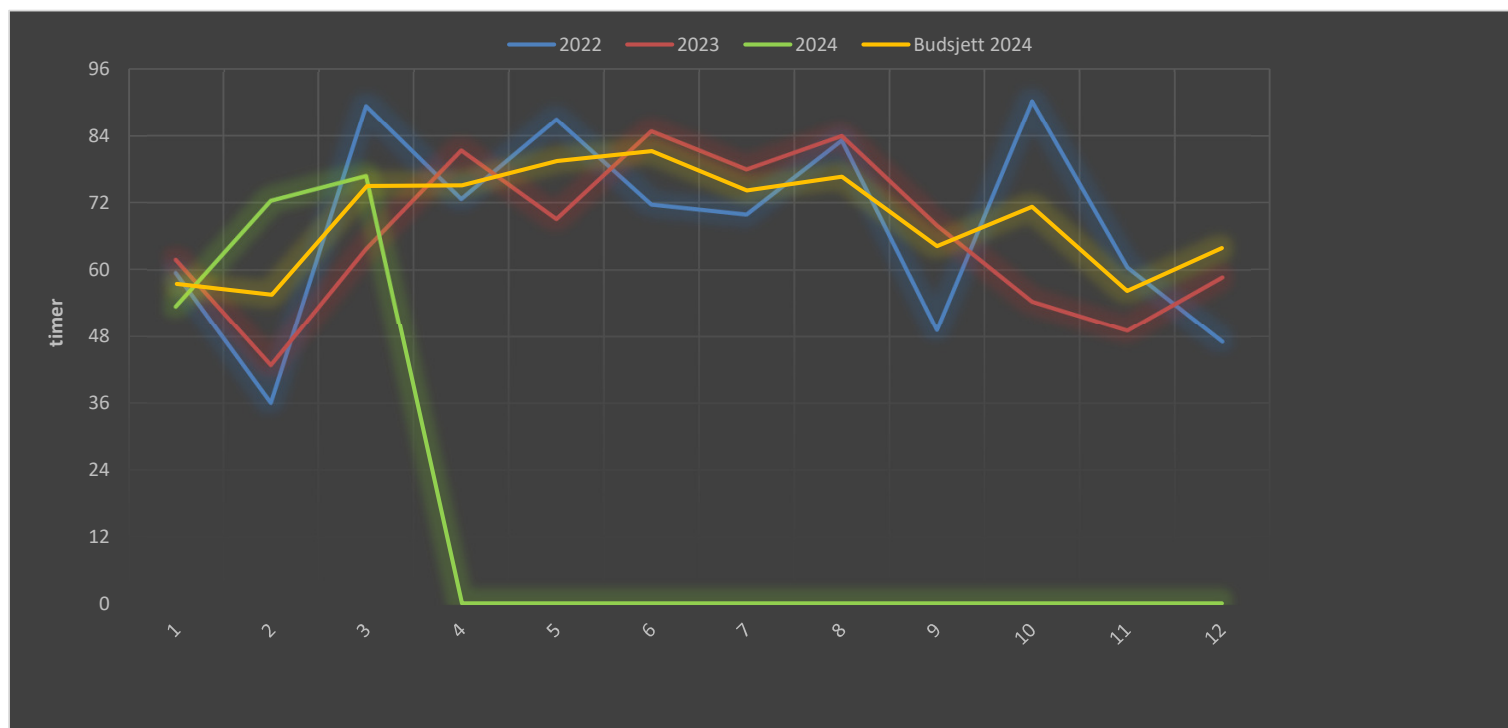


Ålesund RW

	Januar	Februar	Mars	April	Mai	Juni	Juli	August	September	Oktober	November	Desember		t.o.m mars
2022	59	36	89	72	86	71	69	83	49	90	60	47	815	184
2023	61	42	63	81	69	84	77	83	67	54	49	58	795	168
2024	53	72	76	0	0	0	0	0	0	0	0	0	202	202
Akkumulert	53	125	202											

Budsjett 2024	57	55	75	75	79	81	74	76	64	71	56	63	830
Akkumulert	57	112	187	262	342	423	497	574	638	710	766	830	

Differanse mnd	-3	16	1										
Differanse år	-3	12	14										

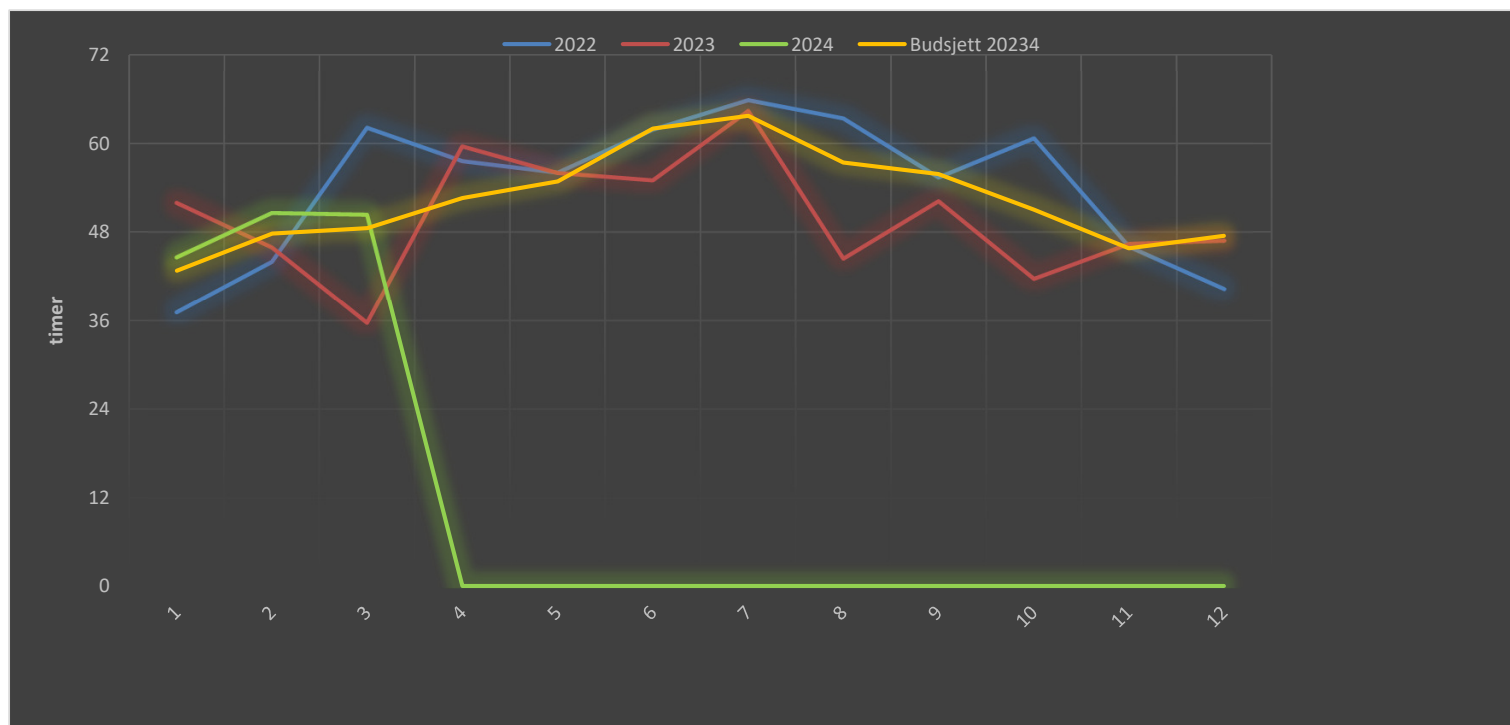


Trondheim RW

	Januar	Februar	Mars	April	Mai	Juni	Juli	August	September	Oktober	November	Desember		t.o.m mars
2022	37	43	62	57	56	61	65	63	55	60	46	40	650	143
2023	51	45	35	59	56	54	64	44	52	41	46	46	600	133
2024	44	50	50	0	0	0	0	0	0	0	0	0	145	145
Akkumulert	44	95	145											

Budsjett 20234	42	47	48	52	54	62	63	57	55	51	45	47	630
Akkumulert	42	90	139	191	246	308	372	429	485	536	582	630	

Differanse mnd	1	2	1										
Differanse år	1	4	6										

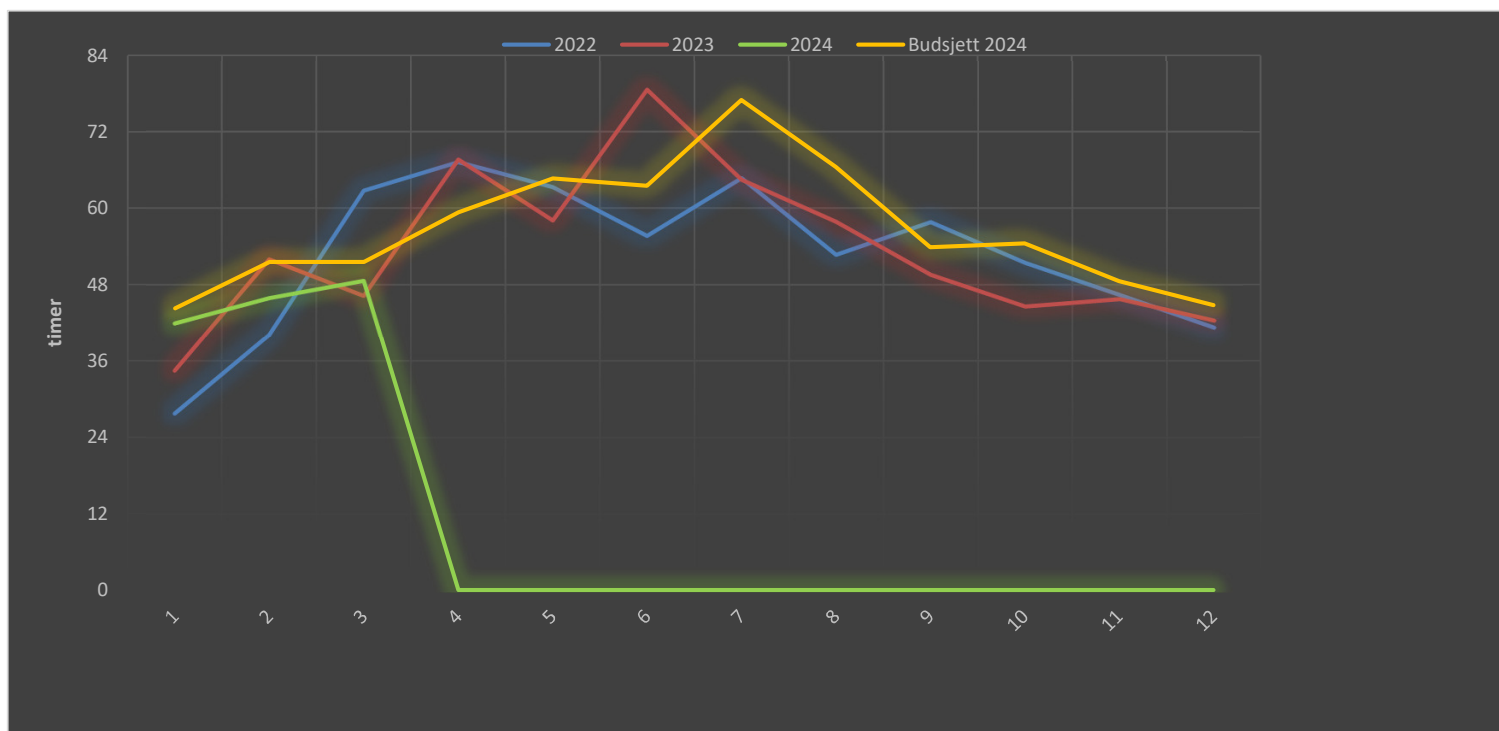


Førde RW

	Januar	Februar	Mars	April	Mai	Juni	Juli	August	September	Oktober	November	Desember		t.o.m mars
2022	27	40	62	67	63	55	64	52	57	51	46	41	630	130
2023	34	51	46	67	58	78	64	57	49	44	45	42	641	132
2024	41	45	48	0	0	0	0	0	0	0	0	0	136	136
Akkumulert	41	87	136											

Budsjett 2024	44	51	51	59	64	63	76	66	53	54	48	44	680
Akkumulert	44	95	147	206	271	334	411	478	532	586	635	680	

Differanse mnd	-2	-5	-2										
Differanse år	-2	-8	-11										

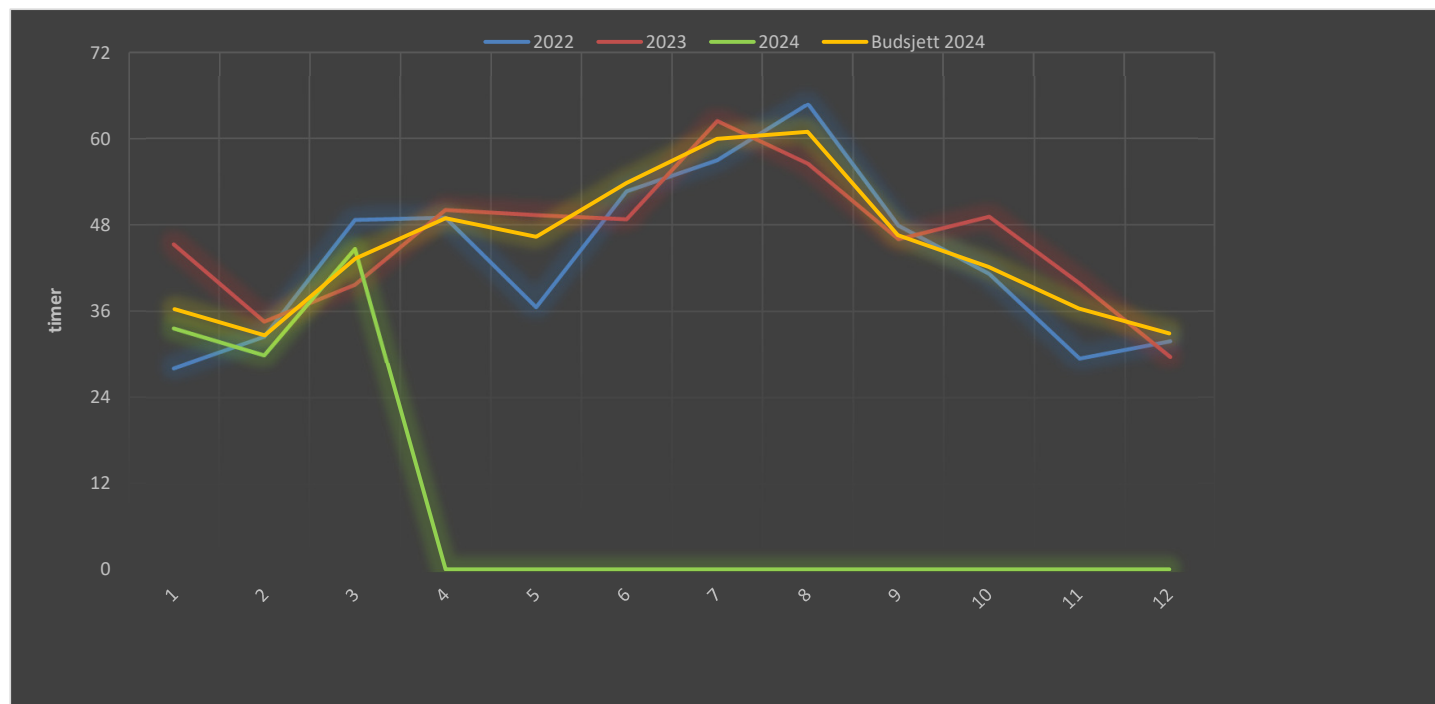


Bergen RW

	Januar	Februar	Mars	April	Mai	Juni	Juli	August	September	Oktober	November	Desember		t.o.m mars
2022	28	32	48	49	36	52	56	64	47	41	29	31	519	109
2023	45	34	39	50	49	48	62	56	46	49	39	29	551	119
2024	33	29	44	0	0	0	0	0	0	0	0	0	108	108
Akkumulert	33	63	108											

Budsjett 2024	36	32	43	48	46	53	59	60	46	42	36	32	540
Akkumulert	36	68	112	161	207	261	321	382	428	470	507	540	

Differanse mnd	-2	-2	1										
Differanse år	-2	-5	-3										

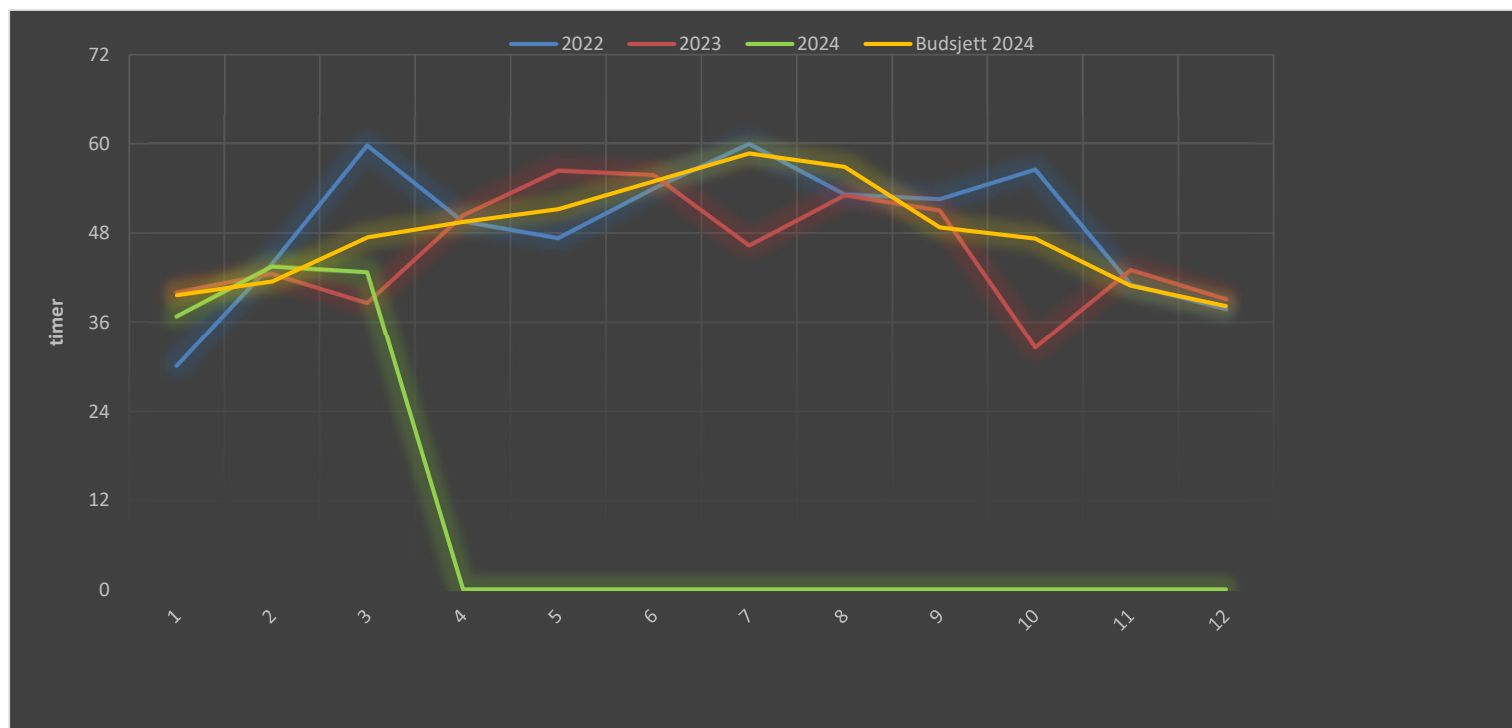


Stavanger RW

	Januar	Februar	Mars	April	Mai	Juni	Juli	August	September	Oktober	November	Desember		t.o.m mars
2022	30	43	59	49	47	53	59	53	52	56	41	37	585	133
2023	40	42	38	50	56	55	46	53	51	32	43	39	548	121
2024	36	43	42	0	0	0	0	0	0	0	0	0	123	123
Akkumulert	36	80	123											

Budsjett 2024	39	41	47	49	51	54	58	56	48	47	40	38	575
Akkumulert	39	81	128	178	229	284	342	399	448	495	536	575	

Differanse mnd	-2	2	-4										
Differanse år	-2	-0	-5										

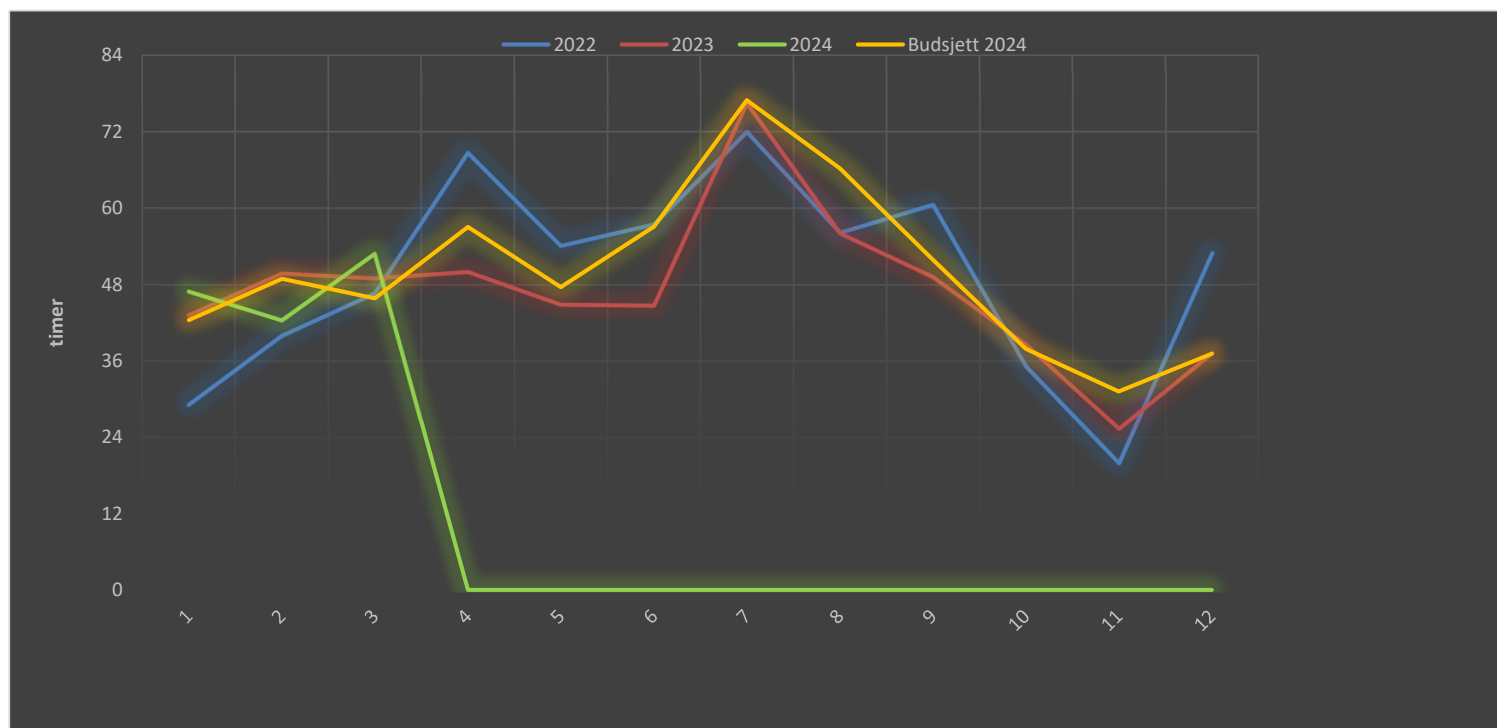


ÅI RW

	Januar	Februar	Mars	April	Mai	Juni	Juli	August	September	Oktober	November	Desember	t.o.m mars	
2022	29	39	46	68	54	57	71	56	60	35	20	52	592	115
2023	43	49	48	50	44	44	76	56	49	38	25	37	564	141
2024	46	42	52	0	0	0	0	0	0	0	0	0	142	142
Akkumulert	46	89	142											

Budsjett 2024	42	48	45	57	47	57	76	66	51	37	31	37	600
Akkumulert	42	91	137	194	241	298	375	441	493	531	562	600	

Differanse mnd	4	-6	7										
Differanse år	4	-1	5										

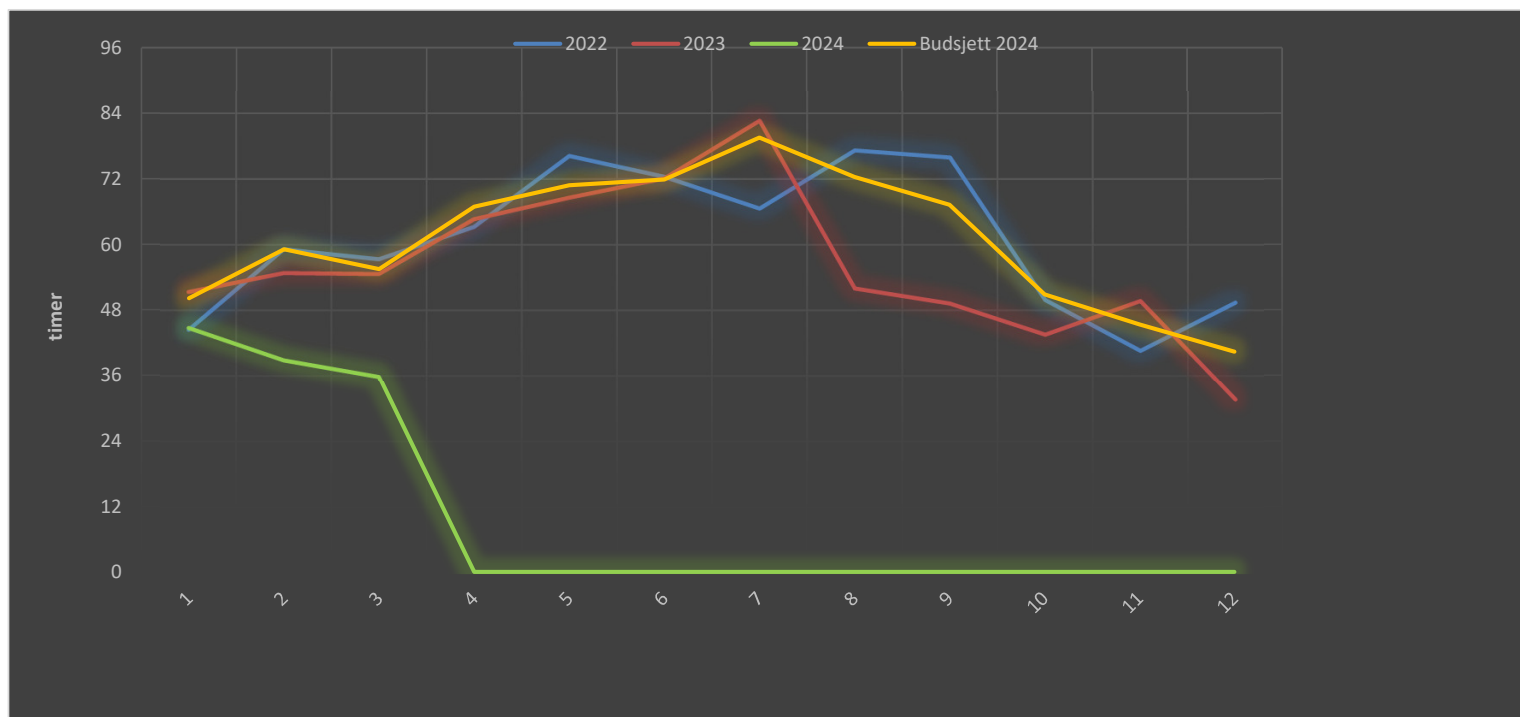


Arendal RW

	Januar	Februar	Mars	April	Mai	Juni	Juli	August	September	Oktober	November	Desember		t.o.m mars
2022	44	59	57	63	76	72	66	77	75	49	40	49	732	160
2023	51	54	54	64	68	72	82	51	49	43	49	31	675	160
2024	44	38	35	0	0	0	0	0	0	0	0	0	119	119
Akkumulert	44	83	119											

Budsjett 2024	50	59	55	66	70	71	79	72	67	50	45	40	730
Akkumulert	50	109	164	231	302	374	453	526	593	644	689	730	

Differanse mnd	-5	-20	-19										
Differanse år	-5	-25	-45										

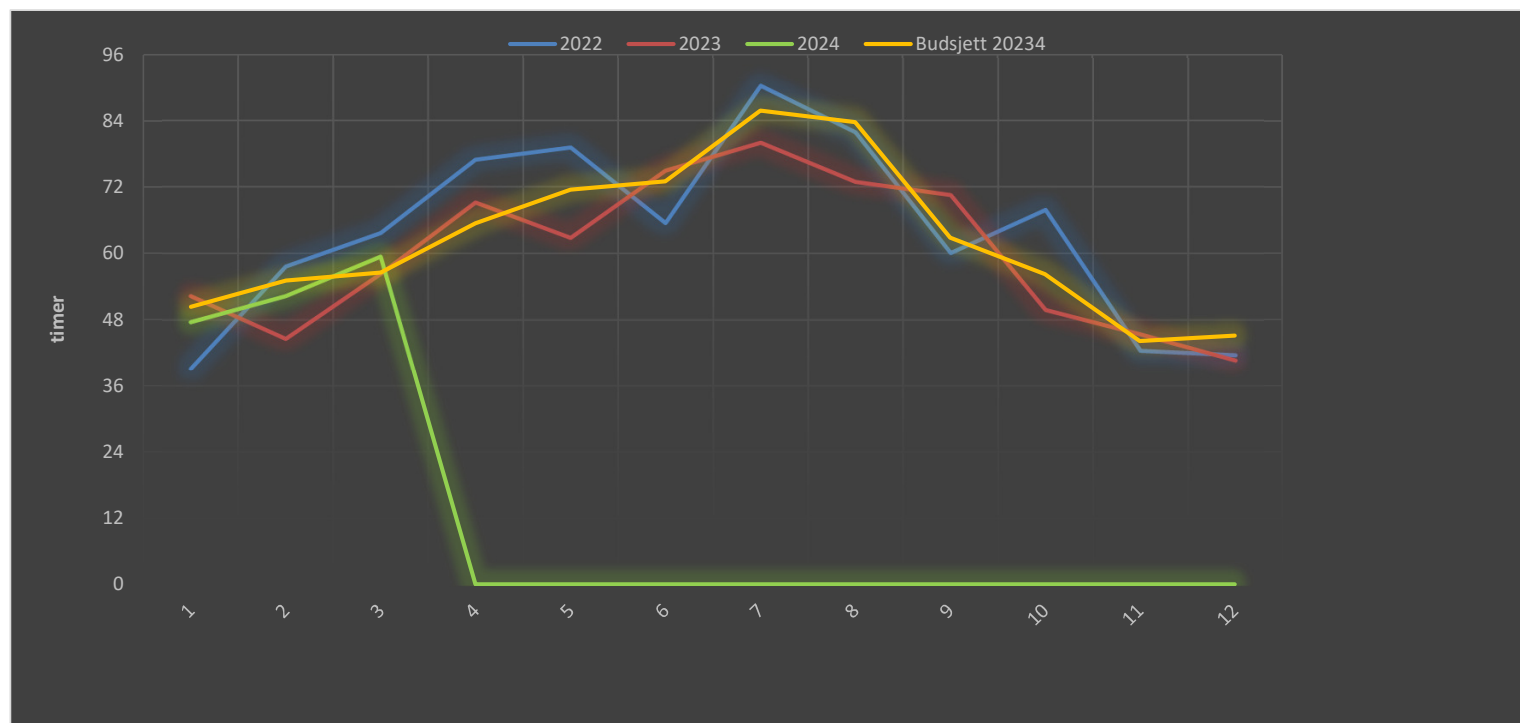


Dombås RW

	Januar	Februar	Mars	April	Mai	Juni	Juli	August	September	Oktober	November	Desember		t.o.m mars
2022	39	57	63	76	79	65	90	81	60	67	42	41	765	160
2023	52	44	56	69	62	74	79	72	70	49	45	40	719	153
2024	47	52	59	0	0	0	0	0	0	0	0	0	159	159
Akkumulert	47	99	159											

Budsjett 20234	50	55	56	65	71	73	85	83	62	56	44	45	750
Akkumulert	50	105	161	227	298	372	457	541	604	660	704	750	

Differanse mnd	-2	-2	2										
Differanse år	-2	-5	-2										

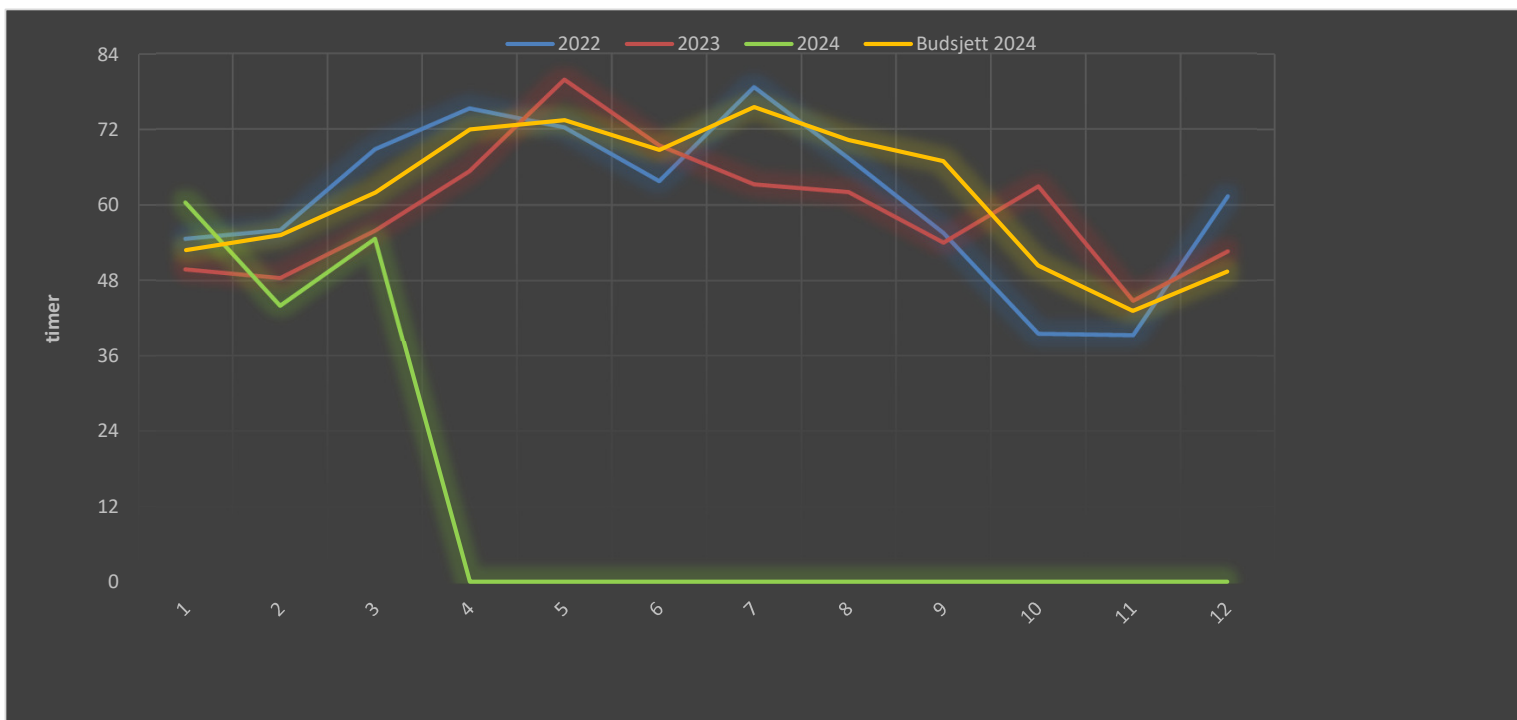


Lørenskog 1 RW

	Januar	Februar	Mars	April	Mai	Juni	Juli	August	September	Oktober	November	Desember		t.o.m mars
2022	54	56	68	75	72	63	78	67	55	39	39	61	732	179
2023	49	48	55	65	79	69	63	62	54	62	44	52	708	154
2024	60	44	54	0	0	0	0	0	0	0	0	0	159	159
Akkumulert	60	104	159											

Budsjett 2024	52	55	61	72	73	68	75	70	66	50	43	49	740
Akkumulert	52	108	170	242	315	384	459	530	597	647	690	740	

Differanse mnd	7	-11	-7										
Differanse år	7	-3	-10										



Lørenskog 2 RW

	Januar	Februar	Mars	April	Mai	Juni	Juli	August	September	Oktober	November	Desember		t.o.m mars
2022	54	62	78	80	83	72	84	78	80	52	29	58	813	195
2023	44	48	62	70	82	74	79	59	55	60	55	57	752	155
2024	51	41	73	0	0	0	0	0	0	0	0	0	166	166
Akkumulert	51	92	166											

Budsjett 2024	56	60	60	77	77	77	86	74	70	63	42	49	800
Akkumulert	56	117	178	256	333	411	498	572	643	707	750	800	

Differanse mnd	-5	-19	12										
Differanse år	-5	-24	-11										

