



Oversikt 2026

Ambulanseflyene har fløyet	2113 timer.	Dette er	-207 timer i forhold til budsjett.
Ambulansehelikoptrene har fløyet	1907 timer.	Dette er	-25 timer i forhold til budsjett.
Totalt har Luftambulansetjenesten HF fløyet	4021 timer.	Dette er	-233 timer i forhold til budsjett.

Positivt tall betyr mer enn budsjettet, negativt tall mindre enn budsjett.



Oversikt 2026

	Ambulansefly			Ambulansehelikopter			Totalt			
	Utført	Budsjett	Diff.	Utført	Budsjett	Diff.	Utført	Budsjett	Diff.	Avvik %
Region Nord	1405	1564	-159	550	475	74	1955	2040	-84	-4,1 %
Region Midt-Norge	265	276	-11	329	328	0	594	605	-11	-1,8 %
Region Vest	0	0	0	359	380	-20	359	380	-20	-5,5 %
Region Sør-Øst	443	480	-37	669	749	-80	1112	1229	-117	-9,5 %
Sum										
Luftambulansetjenesten HF	2113	2321	-207	1907	1933	-25	4021	4255	-233	-5,5 %

Positivt tall betyr mer enn budsjettet (og motsatt).

FW total flytid

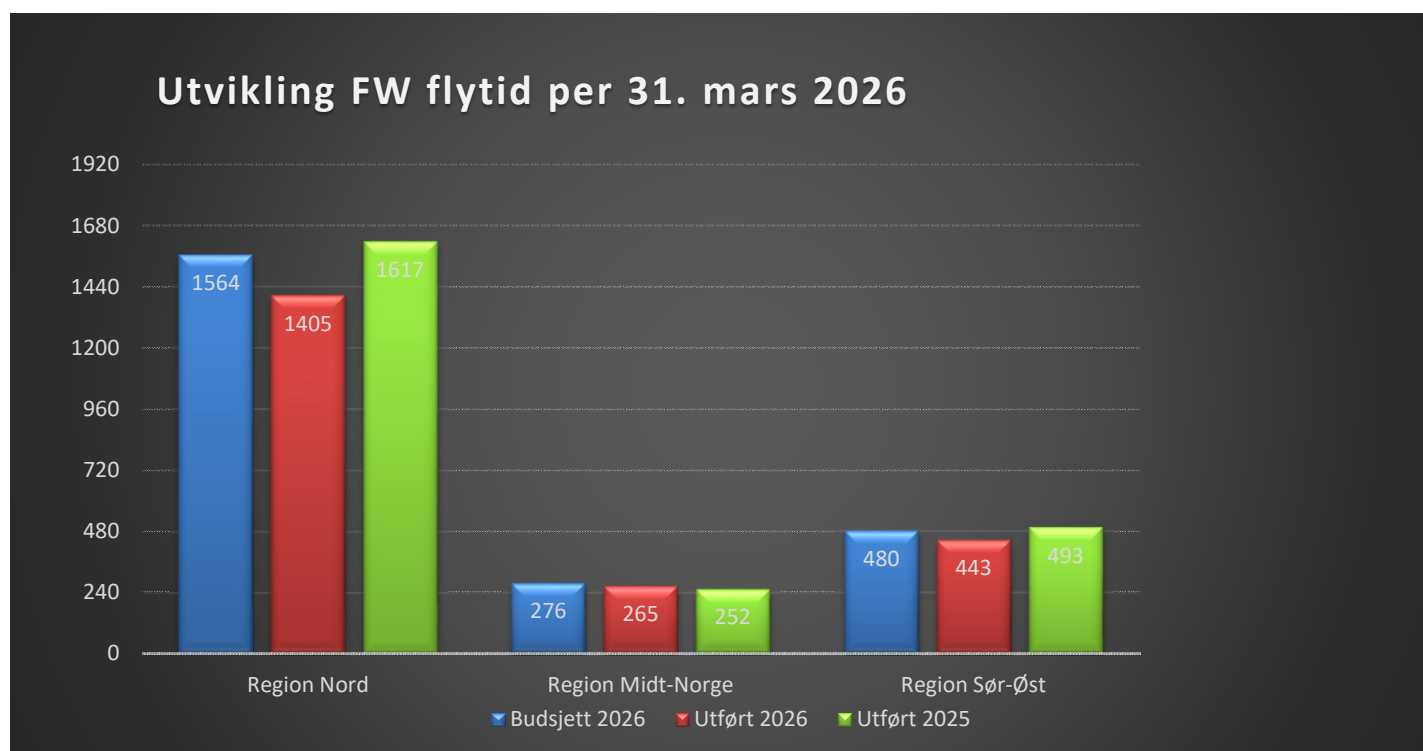
	Kirkenes	Alta 1	Alta 2	Tromsø 1	Tromsø 2	Bodø	Brønnøysund	Ålesund	Gardermoen 1	Gardermoen 2	Ekstra innleie	Sum
2017	1103	1166	779	1317		1312	1204	1227	1174	897		10183
2018	1063	1127	629	1234		1250	1245	1173	1158	844	47	9775
2019	1135	1164	729	1199		1257	1202	1194	1242	796	145	10069
2020	1055	1093	652	1080		1104	1021	1091	1035	755	295	9186
2021	1038	1122	748	1252		1188	1083	1103	1124	725	1	9388
2022	1047	1041	532	1116	436	1135	1055	1105	1125	722	0	9317
2023	974	915	589	1086	652	1162	998	998	1112	689	0	9180
2024	863	865	553	973	577	1189	1016	1097	1247	707	15	9107
2025	874	897	539	1055	527	1189	993	1042	1140	671	0	8932
2026	187	216	143	258	88	284	225	265	257	185	0	2113
Budsjett 2026	980	921	568	1068	637	1156	980	1078	1166	666	0	9220

Ekstra innleie ambulansefly er ikke fordelt per base og region.

FW utvikling per RHF 2026

	Budsjett 2026	Utført 2026	Differanse
Region Nord	1564	1405	-159
Region Midt-Norge	276	265	-11
Region Sør-Øst	480	443	-37
Ekstra innleie	0	0	0
Sum	2321	2113	-207

	Utført 2025	Differanse
Region Nord	1617	-211
Region Midt-Norge	252	13
Region Sør-Øst	493	-50
Ekstra innleie	0	0
Sum	2362	-248

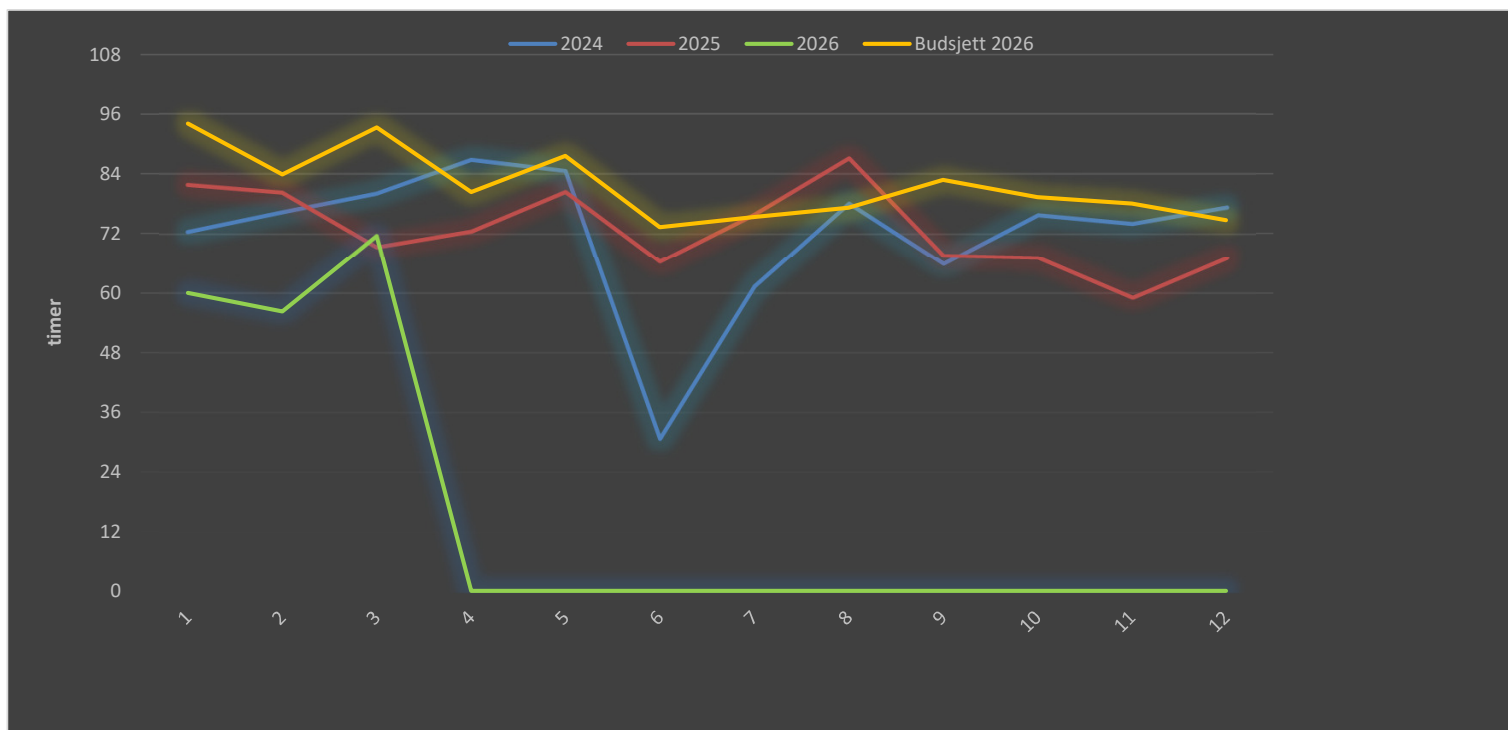


Kirkenes FW

	Januar	Februar	Mars	April	Mai	Juni	Juli	August	September	Oktober	November	Desember		t.o.m. mars
2024	72	76	80	86	84	30	61	78	65	75	74	77	863	228
2025	81	80	69	72	80	66	75	87	67	67	59	67	874	231
2026	60	56	71	0	0	0	0	0	0	0	0	0	187	187
Akkumulert	60	116	187											

Budsjett 2026	94	83	93	80	87	73	75	77	82	79	78	74	980
Akkumulert	94	178	271	351	439	512	588	665	747	827	905	980	

Differanse mnd	-34	-27	-21										
Differanse år	-34	-61	-83										

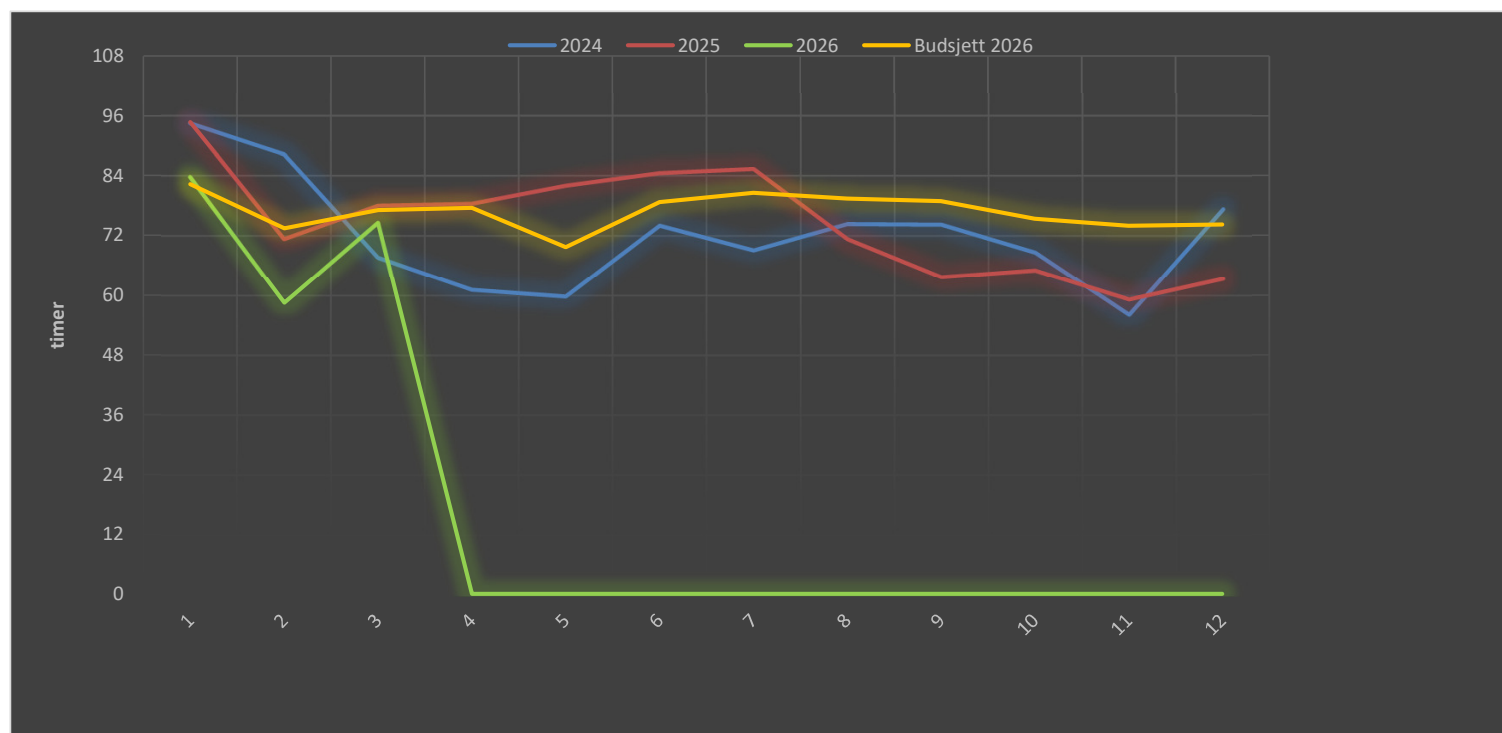


Alta 1 FW

	Januar	Februar	Mars	April	Mai	Juni	Juli	August	September	Oktober	November	Desember		t.o.m. mars
2024	94	88	67	61	59	74	69	74	74	68	56	77	865	250
2025	94	71	78	78	82	84	85	71	63	65	59	63	897	244
2026	83	58	74	0	0	0	0	0	0	0	0	0	216	216
Akkumulert	83	142	216											

2026	82	73	77	77	69	78	80	79	78	75	73	74	921
Akkumulert	82	155	232	310	379	458	539	618	697	772	846	921	

Differanse mnd	1	-14	-2										
Differanse år	1	-13	-15										

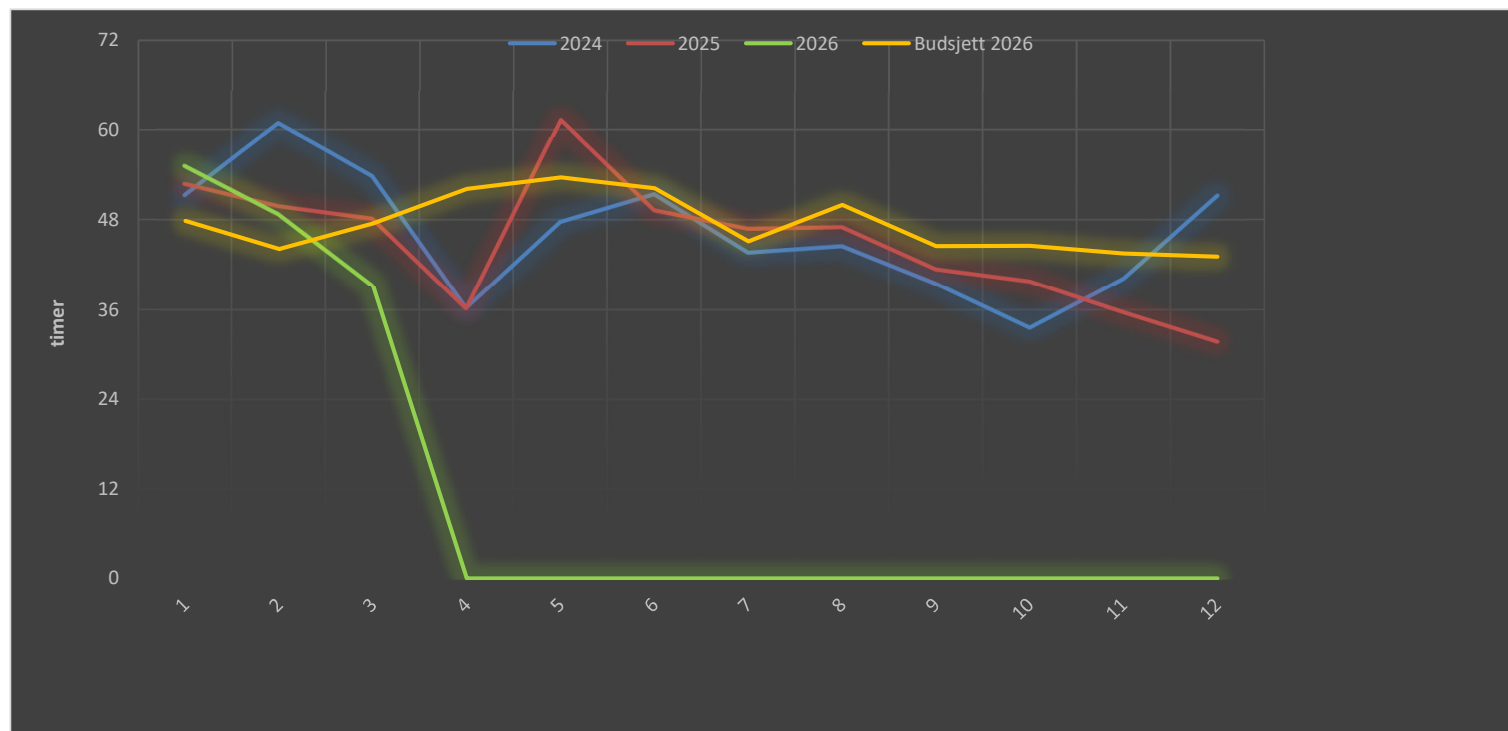


Alta 2 FW

	Januar	Februar	Mars	April	Mai	Juni	Juli	August	September	Oktober	November	Desember		t.o.m. mars
2024	51	60	53	36	47	51	43	44	39	33	40	51	553	165
2025	52	49	48	36	61	49	46	47	41	39	35	31	539	150
2026	55	48	39	0	0	0	0	0	0	0	0	0	143	143
Akkumulert	55	103	143											

Budsjett 2026	47	44	47	52	53	52	45	49	44	44	43	43	568
Akkumulert	47	91	139	191	245	297	342	392	436	481	524	568	

Differanse mnd	7	4	-8										
Differanse år	7	11	3										

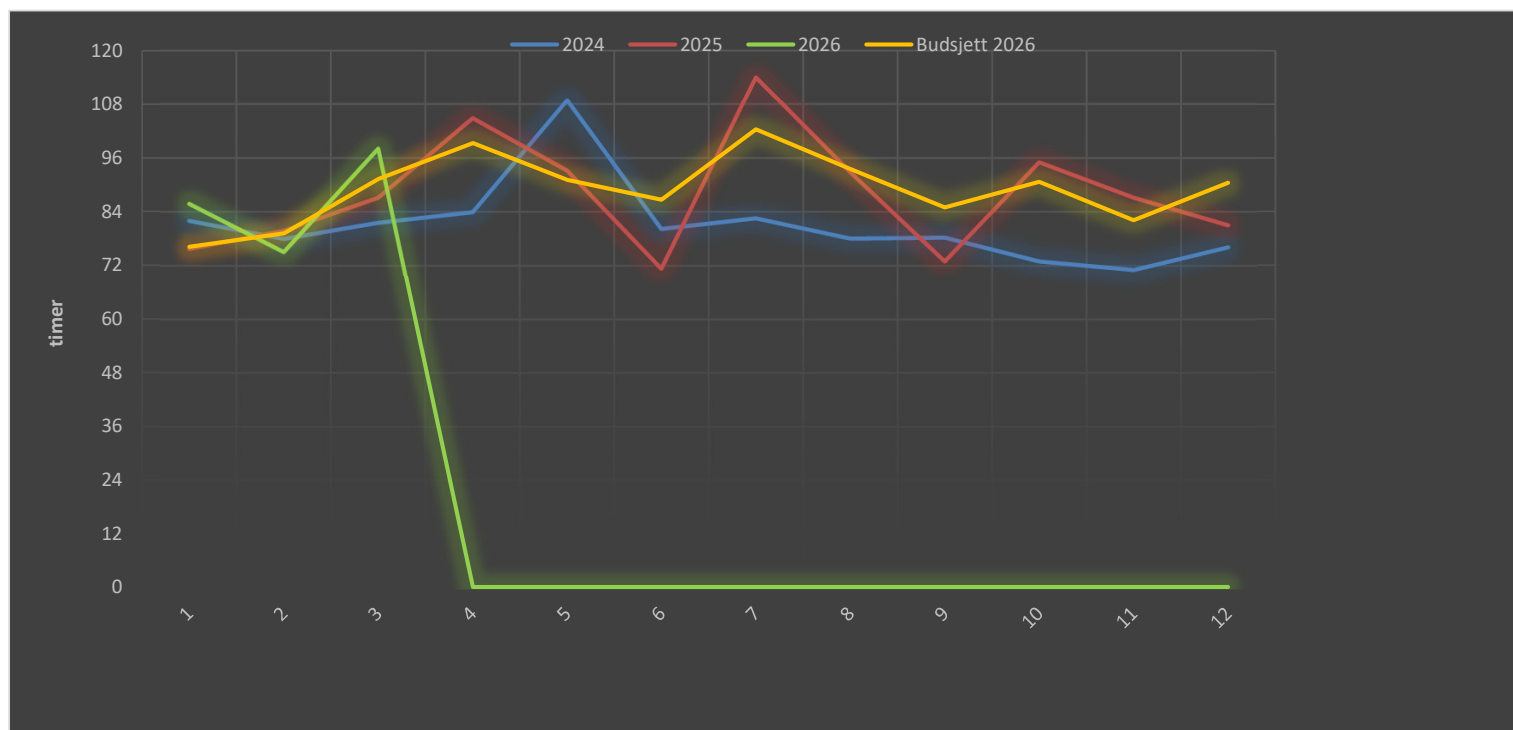


Tromsø 1 FW

	Januar	Februar	Mars	April	Mai	Juni	Juli	August	September	Oktober	November	Desember		t.o.m. mars
2024	82	78	81	83	108	80	82	78	78	72	71	76	973	241
2025	75	79	87	104	93	71	114	92	73	95	87	81	1055	242
2026	85	75	98	0	0	0	0	0	0	0	0	0	258	258
Akkumulert	85	160	258											

Budsjett 2026	76	79	91	99	91	86	102	93	84	90	82	90	1068
Akkumulert	76	155	246	345	437	523	626	719	804	895	977	1068	

Differanse mnd	9	-4	6										
Differanse år	9	5	12										

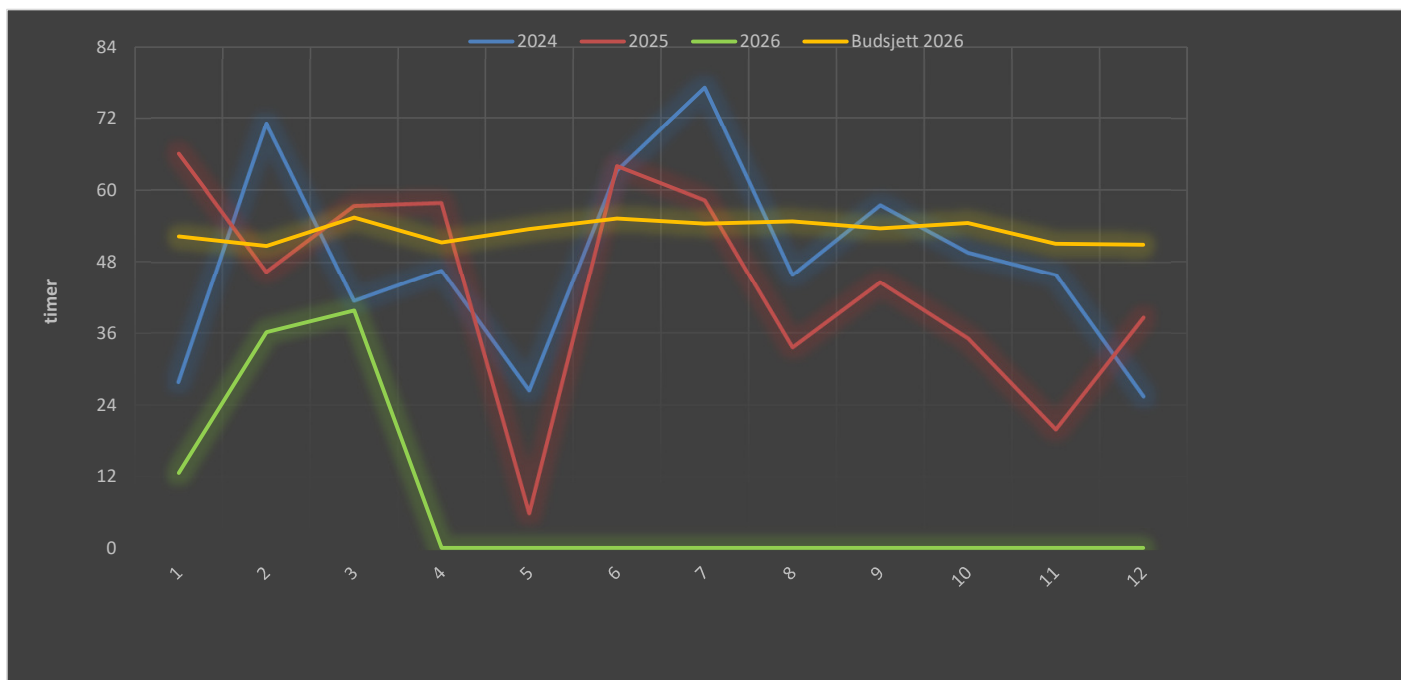


Tromsø 2 FW *

	Januar	Februar	Mars	April	Mai	Juni	Juli	August	September	Oktober	November	Desember		t.o.m. mars
2024	27	71	41	46	26	63	77	45	57	49	45	25	577	140
2025	66	46	57	57	5	64	58	33	44	35	19	38	527	169
2026	12	36	39	0	0	0	0	0	0	0	0	0	88	88
Akkumulert	12	48	88											

Budsjett 2026	52	50	55	51	53	55	54	54	53	54	50	50	637
Akkumulert	52	102	158	209	262	318	372	427	480	535	586	637	

Differanse mnd	-39	-14	-15										
Differanse år	-39	-54	-69										



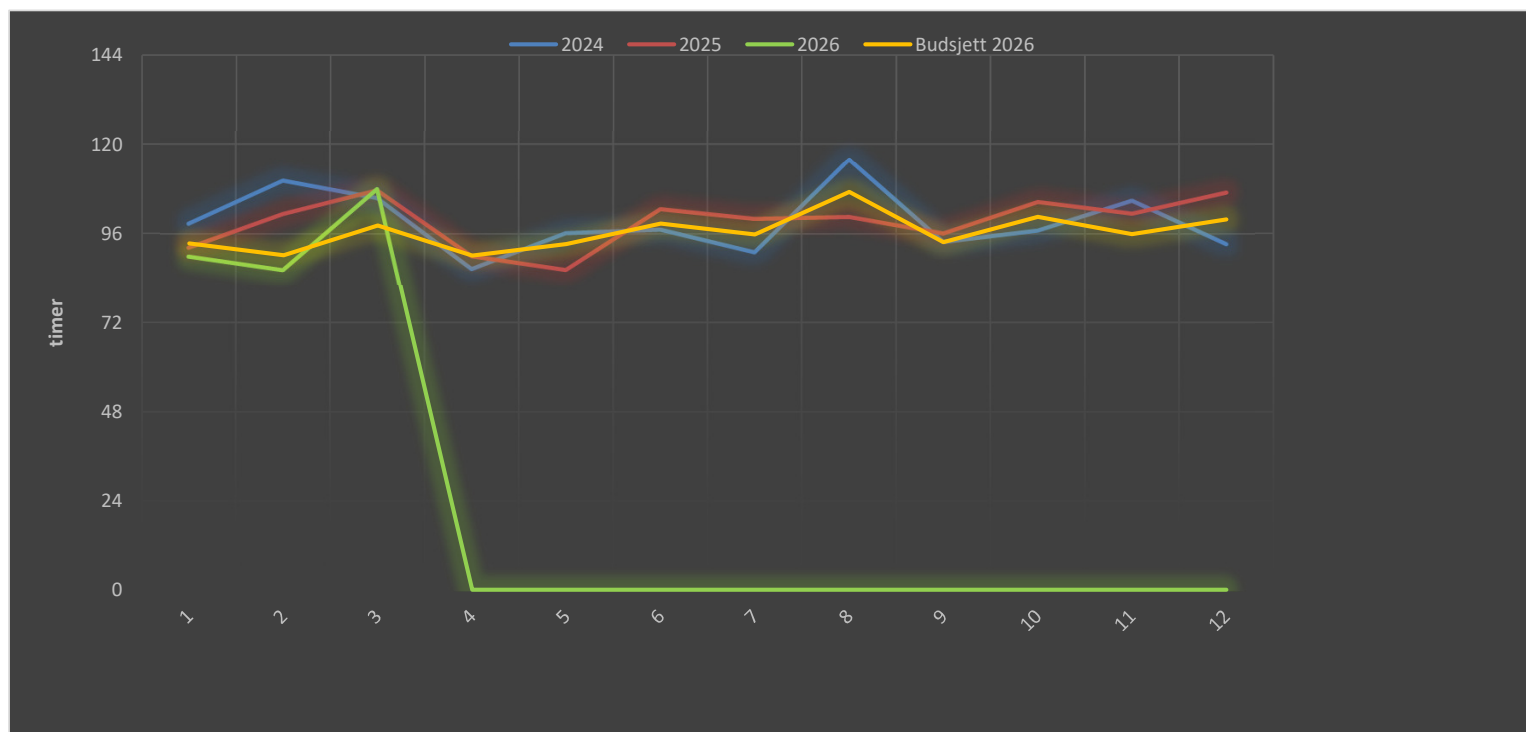
* Beredskap for nasjonale oppdrag ble igangsatt 1. mai 2022

Bodø FW

	Januar	Februar	Mars	April	Mai	Juni	Juli	August	September	Oktober	November	Desember		t.o.m. mars
2024	98	110	105	86	96	97	91	115	93	96	104	93	1189	314
2025	92	101	107	90	86	102	99	100	96	104	101	106	1189	301
2026	89	86	107	0	0	0	0	0	0	0	0	0	284	284
Akkumulert	89	176	284											

Budsjett 2026	93	90	98	89	93	98	95	107	93	100	95	99	1156
Akkumulert	93	183	281	371	464	563	659	766	859	960	1056	1156	

Differanse mnd	-3	-3	9										
Differanse år	-3	-7	2										

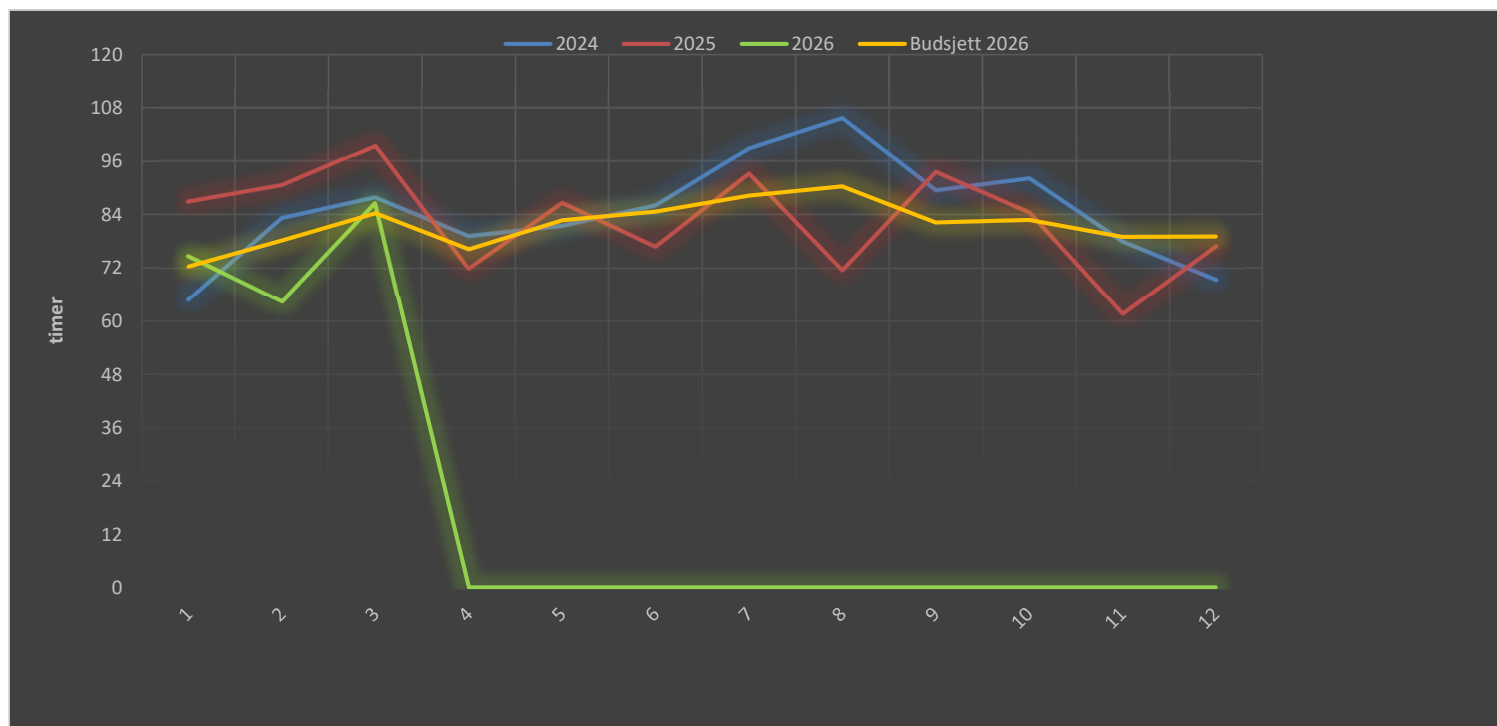


Brønnøysund FW

	Januar	Februar	Mars	April	Mai	Juni	Juli	August	September	Oktober	November	Desember		t.o.m. mars
2024	64	83	87	79	81	86	98	105	89	92	77	69	1016	235
2025	86	90	99	71	86	76	93	71	93	84	61	76	993	277
2026	74	64	86	0	0	0	0	0	0	0	0	0	225	225
Akkumulert	74	139	225											

Budsjett 2026	72	78	84	76	82	84	88	90	82	82	78	79	980
Akkumulert	72	150	234	310	393	478	566	656	739	821	900	980	

Differanse mnd	2	-13	2										
Differanse år	2	-11	-8										

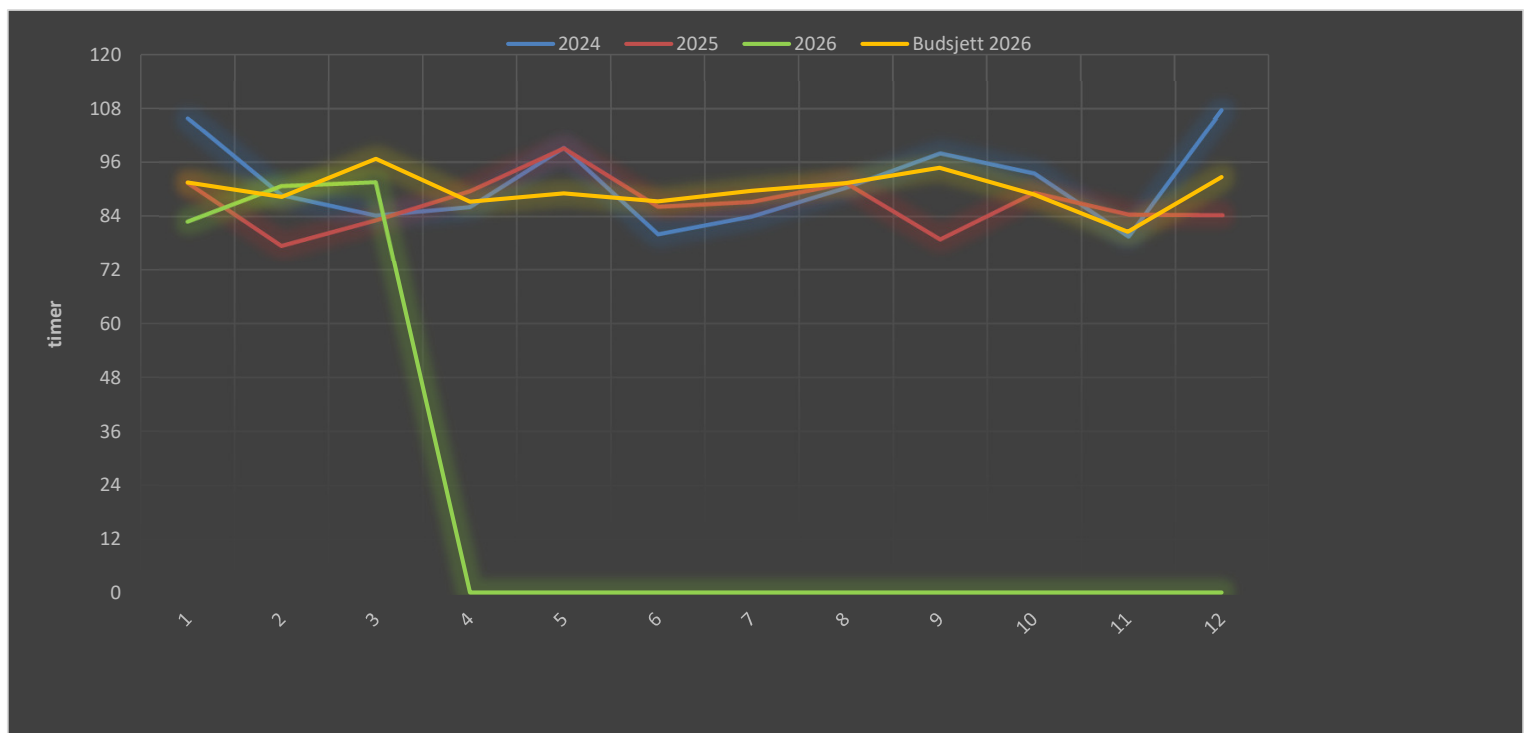


Ålesund FW

	Januar	Februar	Mars	April	Mai	Juni	Juli	August	September	Oktober	November	Desember		t.o.m. mars
2024	105	88	84	86	99	80	83	90	97	93	79	107	1097	278
2025	91	77	83	89	99	86	87	91	78	89	84	84	1042	252
2026	82	90	91	0	0	0	0	0	0	0	0	0	265	173
Akkumulert	82	173	265											sjekk formel

Budsjett 2026	91	88	96	87	89	87	89	91	94	88	80	92	1078
Akkumulert	91	179	276	363	452	540	629	721	815	904	985	1078	

Differanse mnd	-8	2	-5										
Differanse år	-8	-6	-11										

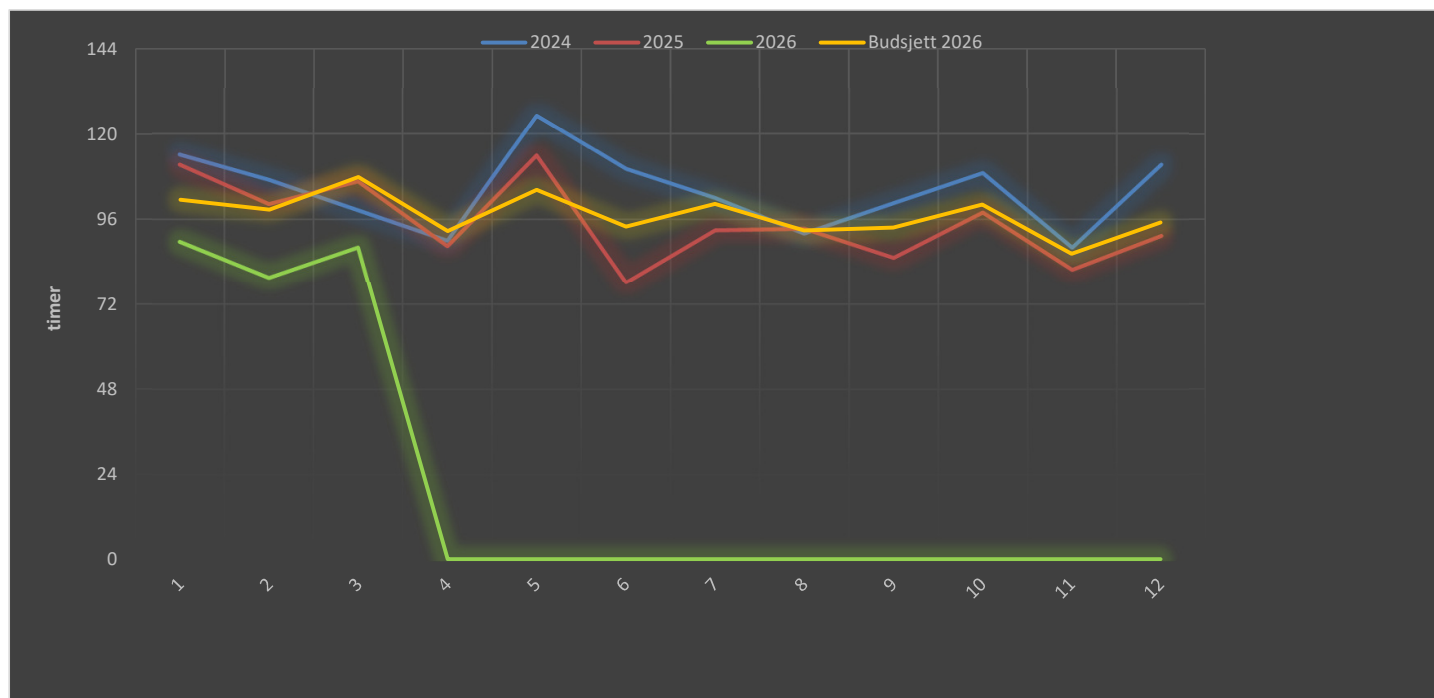


Gardermoen 1 FW

	Januar	Februar	Mars	April	Mai	Juni	Juli	August	September	Oktober	November	Desember		t.o.m. mars
2024	114	107	98	90	125	110	101	92	100	108	88	111	1247	319
2025	111	100	106	88	113	78	92	93	85	97	81	91	1140	317
2026	89	79	88	0	0	0	0	0	0	0	0	0	257	257
Akkumulert	89	169	257											

Budsjett 2026	101	98	107	92	104	93	100	92	93	100	86	95	1166
Akkumulert	101	200	307	400	504	598	698	791	884	984	1070	1166	

Differanse mnd	-11	-18	-19										
Differanse år	-11	-30	-50										

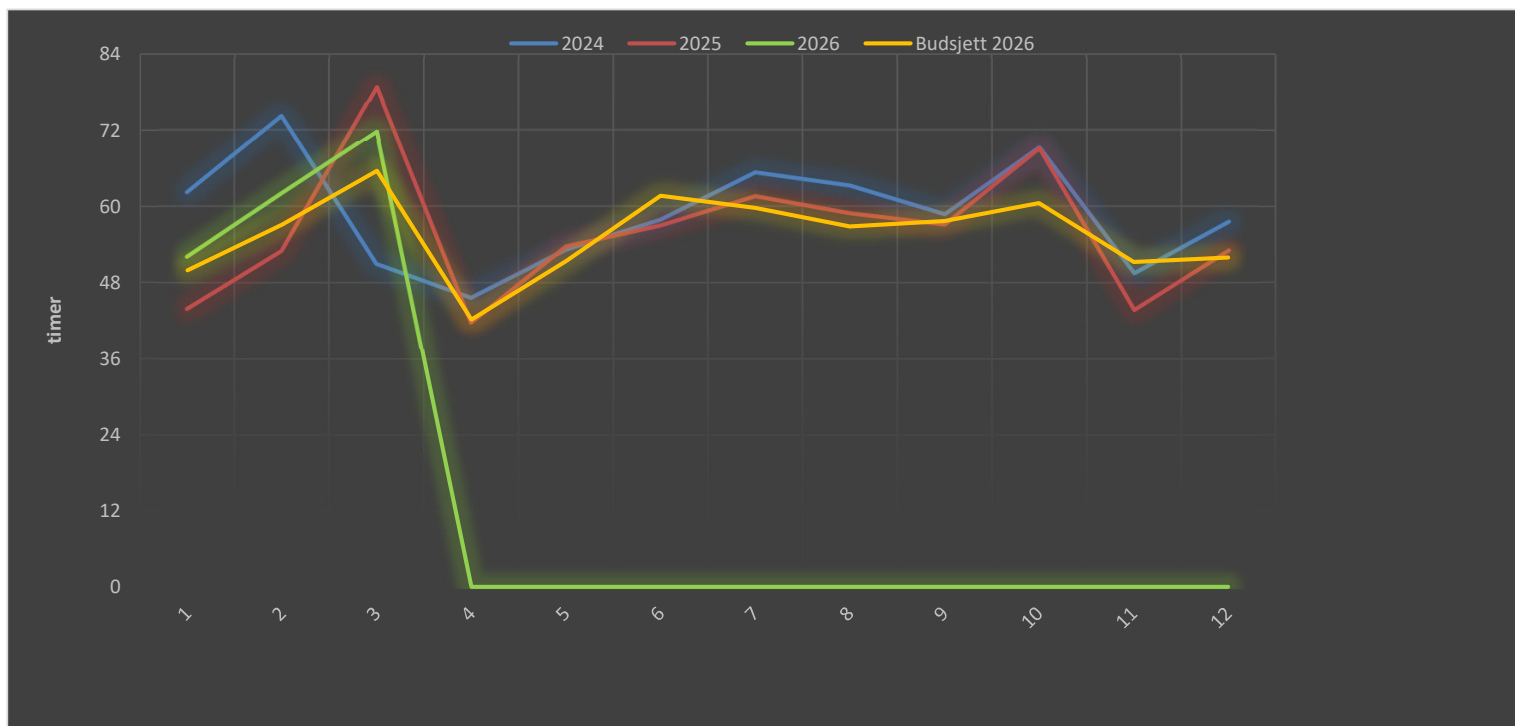


Gardermoen 2 FW

	Januar	Februar	Mars	April	Mai	Juni	Juli	August	September	Oktober	November	Desember		t.o.m. mars
2024	62	74	50	45	53	57	65	63	58	69	49	57	707	187
2025	43	52	78	41	53	56	61	58	57	69	43	53	671	175
2026	52	61	71	0	0	0	0	0	0	0	0	0	185	185
Akkumulert	52	114	185											

Budsjett 2026	49	57	65	42	51	61	59	56	57	60	51	51	666
Akkumulert	49	107	172	214	266	327	387	444	502	562	614	666	

Differanse mnd	2	4	6										
Differanse år	2	6	13										



RW total flytid

	Tromsø	Harstad	Brønnøysund	Kirkenes	Ålesund	Trondheim	Førde	Bergen	Stavanger	Ål	Arendal	Dombås	Lørenskog 1	Lørenskog 2	Ekstra innleie	Sum
2017	564	775	484		749	725	682	536	622	738	803	697	801	728		8909
2018	728	887	591		843	734	743	575	623	769	868	743	872	887		9869
2019	718	798	638		918	642	731	564	612	713	732	754	870	926		9622
2020	577	704	601	152	788	606	636	477	512	602	603	630	777	729	121	8521
2021	714	740	619	445	855	641	723	542	578	605	735	740	808	839	0	9591
2022	660	701	509	442	815	650	630	519	585	592	732	765	732	813	0	9153
2023	640	691	550	373	795	600	641	551	548	564	675	719	708	752	0	8810
2024	678	694	552	356	811	544	545	499	532	527	624	686	652	765	0	8472
2025	612	724	512	327	828	588	534	571	573	496	694	700	658	727	0	8550
2026	166	180	134	67	196	132	117	125	116	125	105	150	136	151	0	1907
Budsjett 2026	630	684	537	376	811	596	625	527	552	571	669	708	703	752	0	8741

RW total flytid 2014-2018 er korrigert for timer SAR (søk og redning) og Teknisk (inkl. ferry).

Ekstra innleie ambulanshelikopter 2020, 121 timer, koronahelikopter stasjonert i Tromsø.

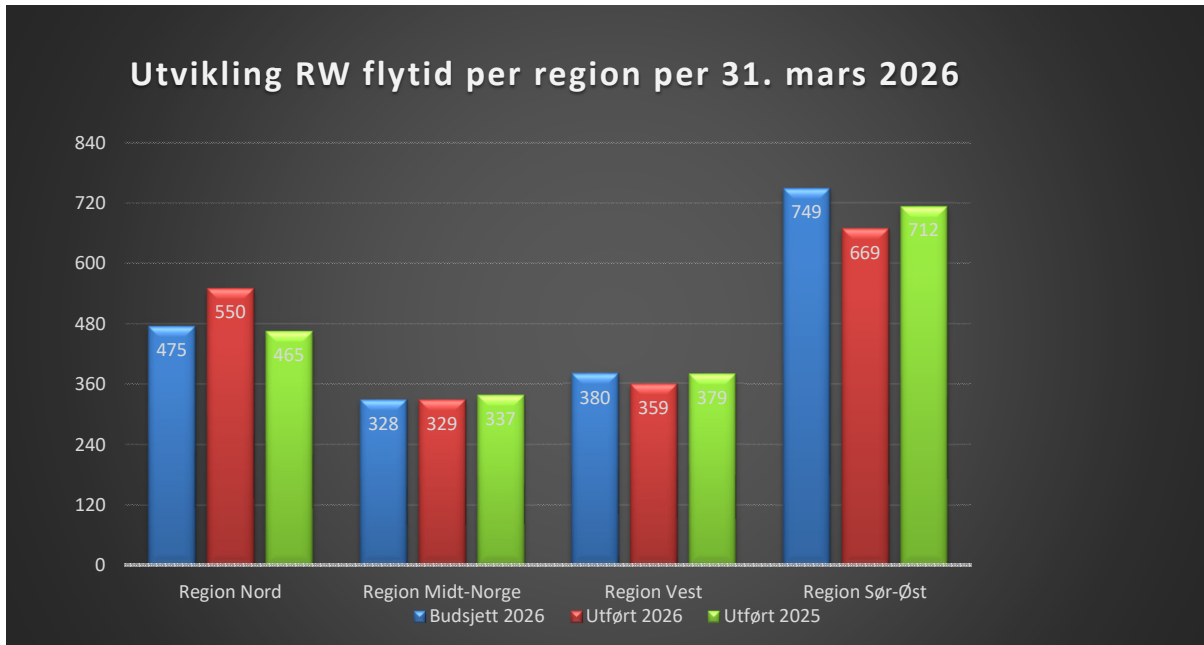
Forsvarets Bell-helikopter var en del av luftambulansesberedskapen i 2020, først under innføring av ny operatør og siden som covid-19 ressurs. I perioden fra 1.1-15.7 2020 produserte Bell helikopteret totalt 161 flytimer. Disse timene er ikke inkludert i statistikk.

Det er produsert 232 timer i simulator per år i 2021, 2022, 2023, 2024 og 2025. Disse timene er ikke inkludert i statistikk.

RW utvikling per RHF 2026

	Budsjett 2026	Utført 2026	Differanse
Region Nord	475	550	74
Region Midt-Norge	328	329	0
Region Vest	380	359	-20
Region Sør-Øst	749	669	-80
Ekstra innleie	0	0	0
Sum	1933	1907	-25

	Utført 2025	Differanse
	465	84
	337	-8
	379	-20
	712	-43
	0	0
	1895	12

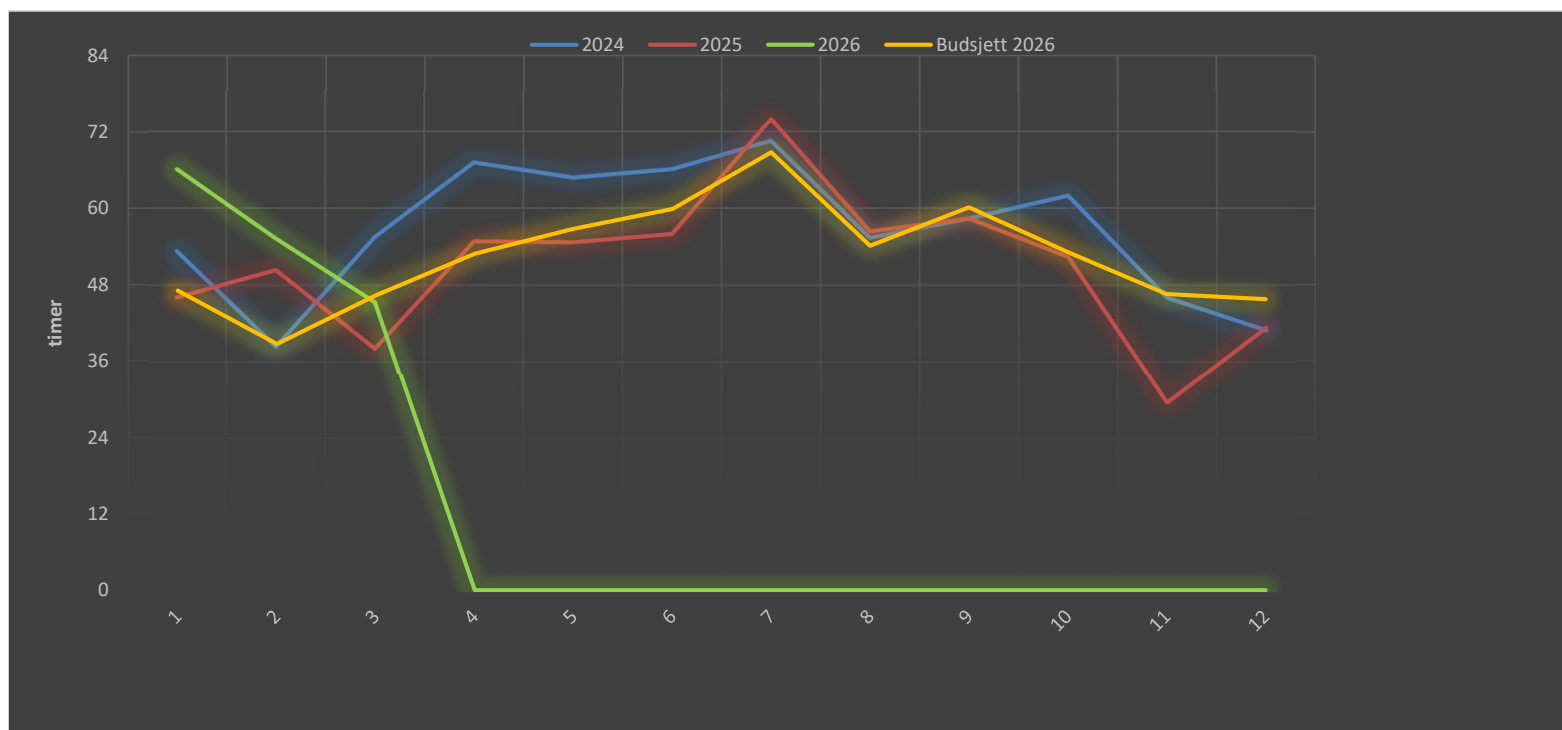


Tromsø RW

	Januar	Februar	Mars	April	Mai	Juni	Juli	August	September	Oktober	November	Desember		t.o.m. mars
2024	53	38	55	67	64	66	70	55	58	61	46	40	678	147
2025	46	50	38	54	54	56	73	56	58	52	29	41	612	134
2026	66	55	45	0	0	0	0	0	0	0	0	0	166	166
Akkumulert	66	121	166											

Budsjett 2026	47	38	46	52	56	59	68	54	60	53	46	45	630
Akkumulert	47	85	132	184	241	301	370	424	484	537	584	630	

Differanse mnd	19	16	-0										
Differanse år	19	35	34										

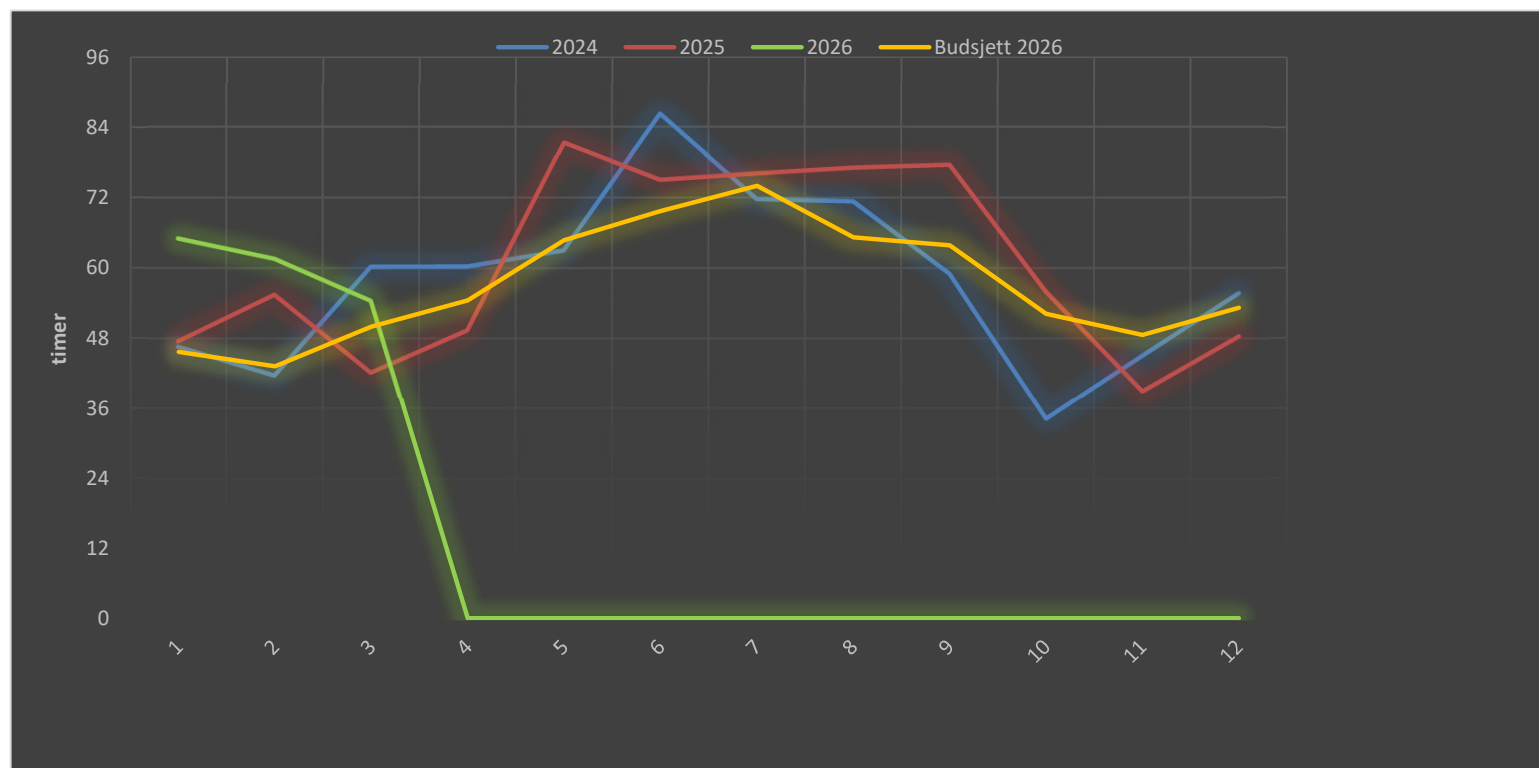


Harstad RW

	Januar	Februar	Mars	April	Mai	Juni	Juli	August	September	Oktober	November	Desember		t.o.m. mars
2024	46	41	60	60	62	86	71	71	58	34	45	55	694	148
2025	47	55	42	49	81	75	76	77	77	55	38	48	724	145
2026	65	61	54	0	0	0	0	0	0	0	0	0	180	180
Akkumulert	65	126	180											

Budsjett 2026	45	43	49	54	64	69	74	65	63	52	48	53	684
Akkumulert	45	88	138	192	257	327	401	466	530	582	630	684	

Differanse mnd	19	18	4										
Differanse år	19	37	42										

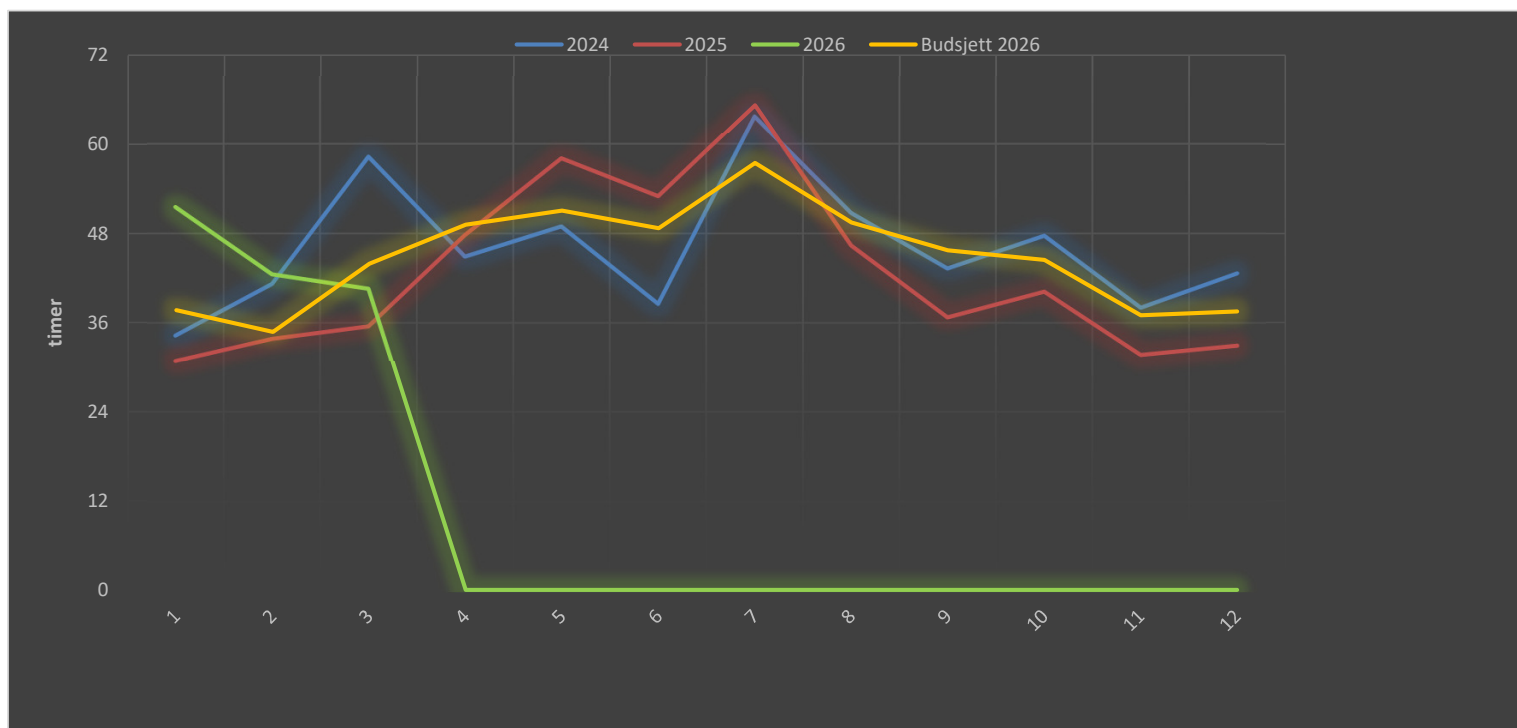


Brønnøysund RW

	Januar	Februar	Mars	April	Mai	Juni	Juli	August	September	Oktober	November	Desember		t.o.m. mars
2024	34	41	58	44	48	38	63	50	43	47	38	42	552	133
2025	30	33	35	47	58	53	65	46	36	40	31	32	512	100
2026	51	42	40	0	0	0	0	0	0	0	0	0	134	134
Akkumulert	51	94	134											

Budsjett 2026	37	34	43	49	51	48	57	49	45	44	36	37	537
Akkumulert	37	72	116	165	216	265	322	372	418	462	499	537	

Differanse mnd	13	7	-3										
Differanse år	13	21	18										

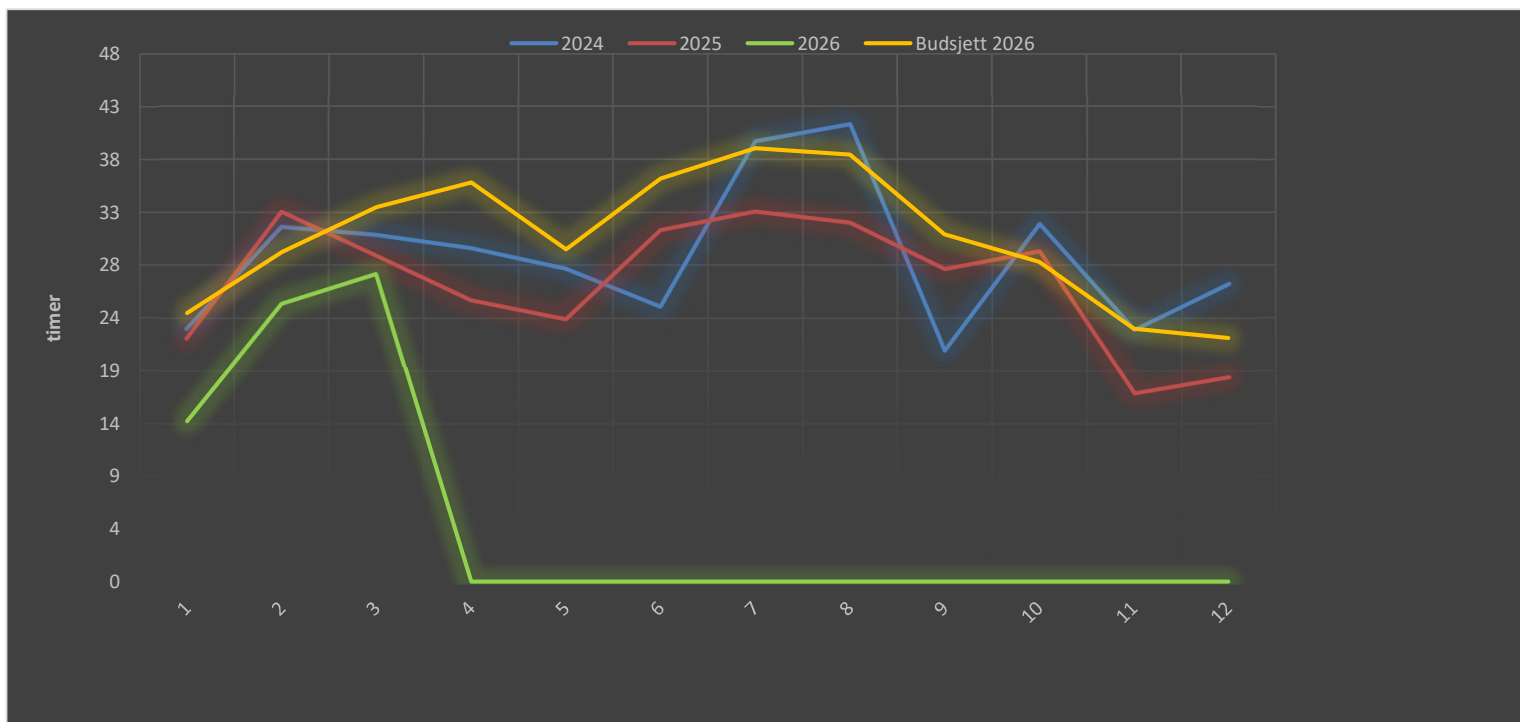


Kirkenes RW

	Januar	Februar	Mars	April	Mai	Juni	Juli	August	September	Oktober	November	Desember		t.o.m. mars
2024	23	32	31	30	28	25	40	41	21	32	22	27	356	86
2025	22	33	29	25	23	32	33	32	28	30	17	18	327	85
2026	14	25	28	0	0	0	0	0	0	0	0	0	67	67
Akkumulert	14	39	67											

Budsjett 2026	24	30	34	36	30	36	39	38	31	29	23	22	376
Akkumulert	24	54	88	124	155	191	231	270	301	330	353	376	

Differanse mnd	-9	-4	-6										
Differanse år	-9	-14	-20										

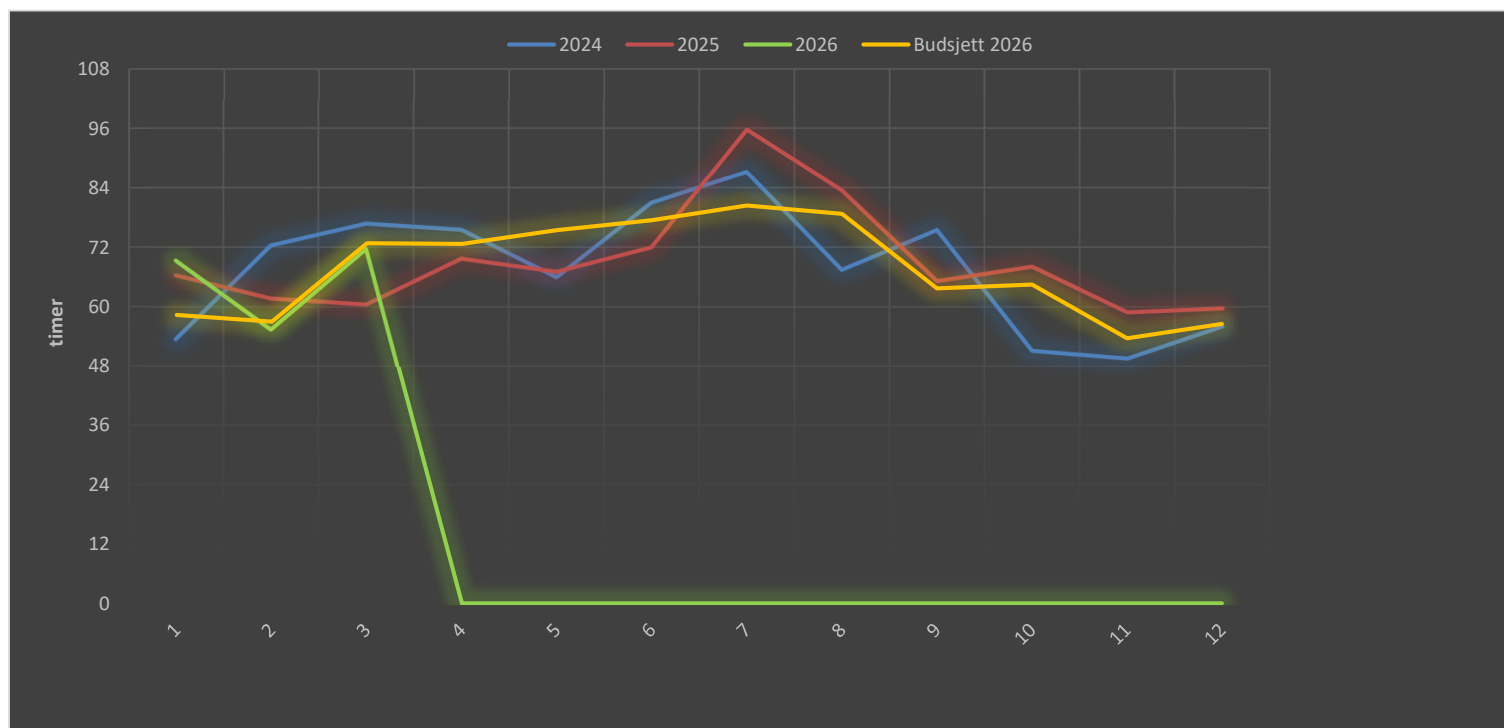


Ålesund RW

	Januar	Februar	Mars	April	Mai	Juni	Juli	August	September	Oktober	November	Desember		t.o.m. mars
2024	53	72	76	75	65	80	87	67	75	51	49	56	811	202
2025	66	61	60	69	67	71	95	83	65	68	58	59	828	188
2026	69	55	71	0	0	0	0	0	0	0	0	0	196	196
Akkumulert	69	124	196											

Budsjett 2026	58	56	72	72	75	77	80	78	63	64	53	56	811
Akkumulert	58	115	188	260	336	413	494	572	636	700	754	811	

Differanse mnd	10	-1	-1										
Differanse år	10	9	8										

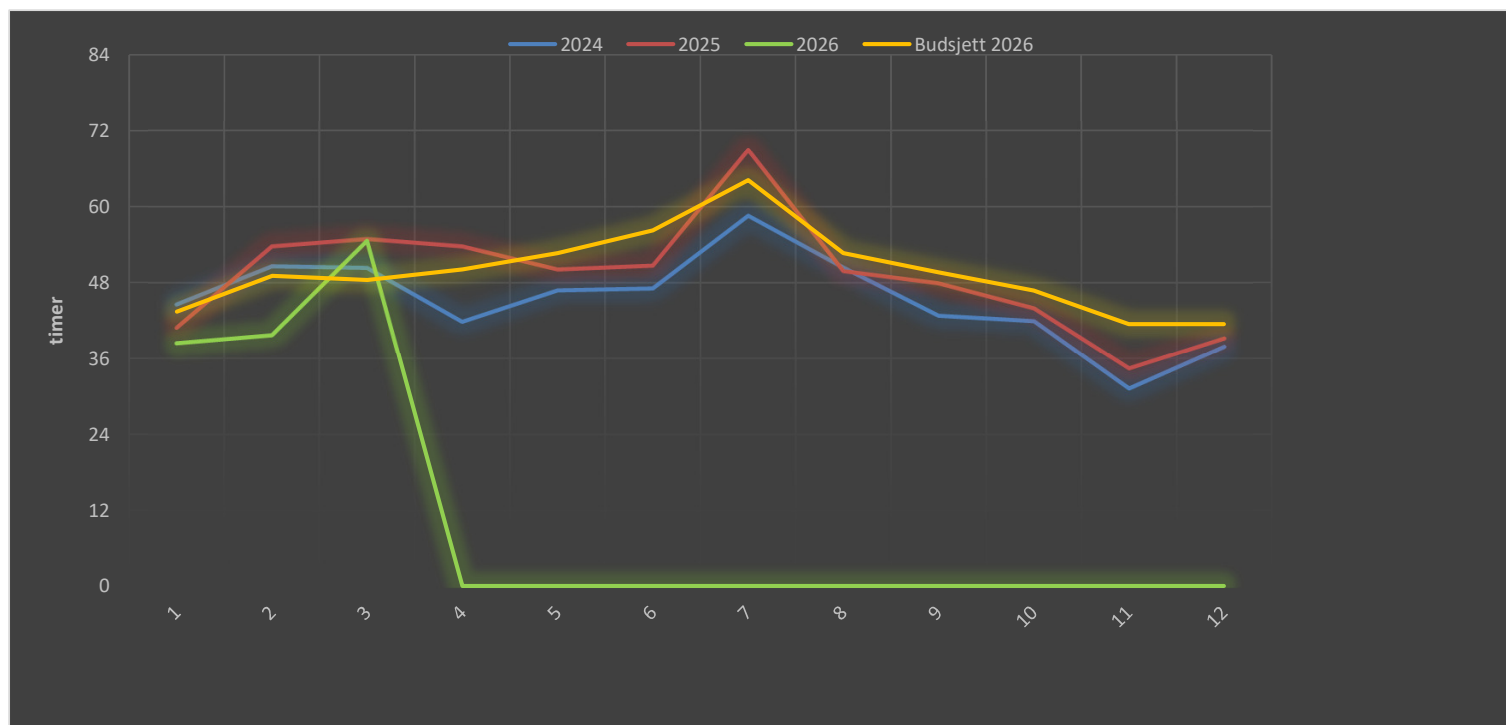


Trondheim RW

	Januar	Februar	Mars	April	Mai	Juni	Juli	August	September	Oktober	November	Desember		t.o.m. mars
2024	44	50	50	41	46	47	58	50	42	41	31	37	544	145
2025	40	53	54	53	50	50	68	49	47	43	34	39	588	149
2026	38	39	54	0	0	0	0	0	0	0	0	0	132	132
Akkumulert	38	78	132											

Budsjett 2026	43	49	48	50	52	56	64	52	49	46	41	41	596
Akkumulert	43	92	140	191	243	299	364	416	466	513	554	596	

Differanse mnd	-4	-9	6										
Differanse år	-4	-14	-8										

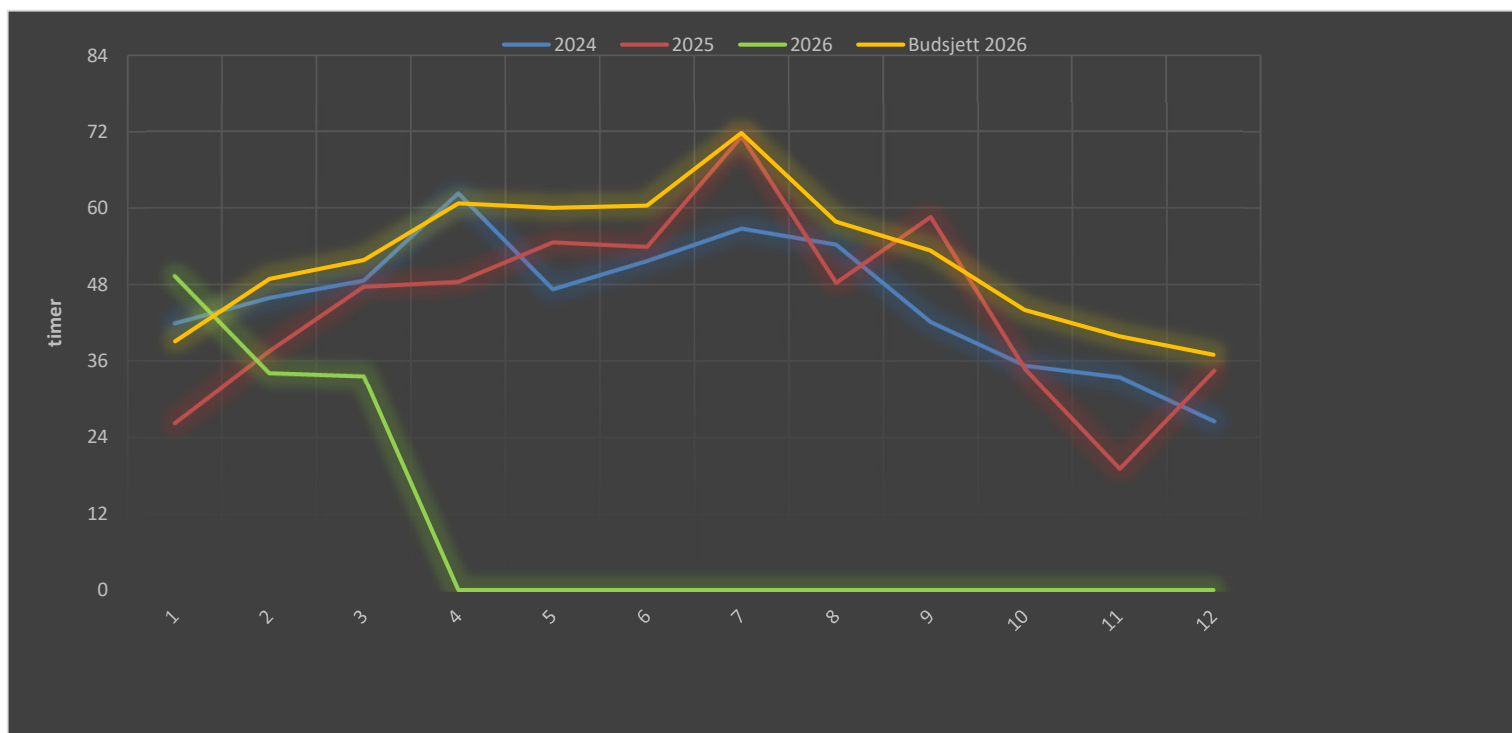


Førde RW

	Januar	Februar	Mars	April	Mai	Juni	Juli	August	September	Oktober	November	Desember		t.o.m. mars
2024	41	45	48	62	47	51	56	54	42	35	33	26	545	136
2025	26	37	47	48	54	53	71	48	58	34	19	34	534	111
2026	49	34	33	0	0	0	0	0	0	0	0	0	117	117
Akkumulert	49	83	117											

Budsjett 2026	39	48	51	60	60	60	71	57	53	44	39	36	625
Akkumulert	39	87	139	200	260	321	392	450	504	548	588	625	

Differanse mnd	10	-14	-18										
Differanse år	10	-4	-22										

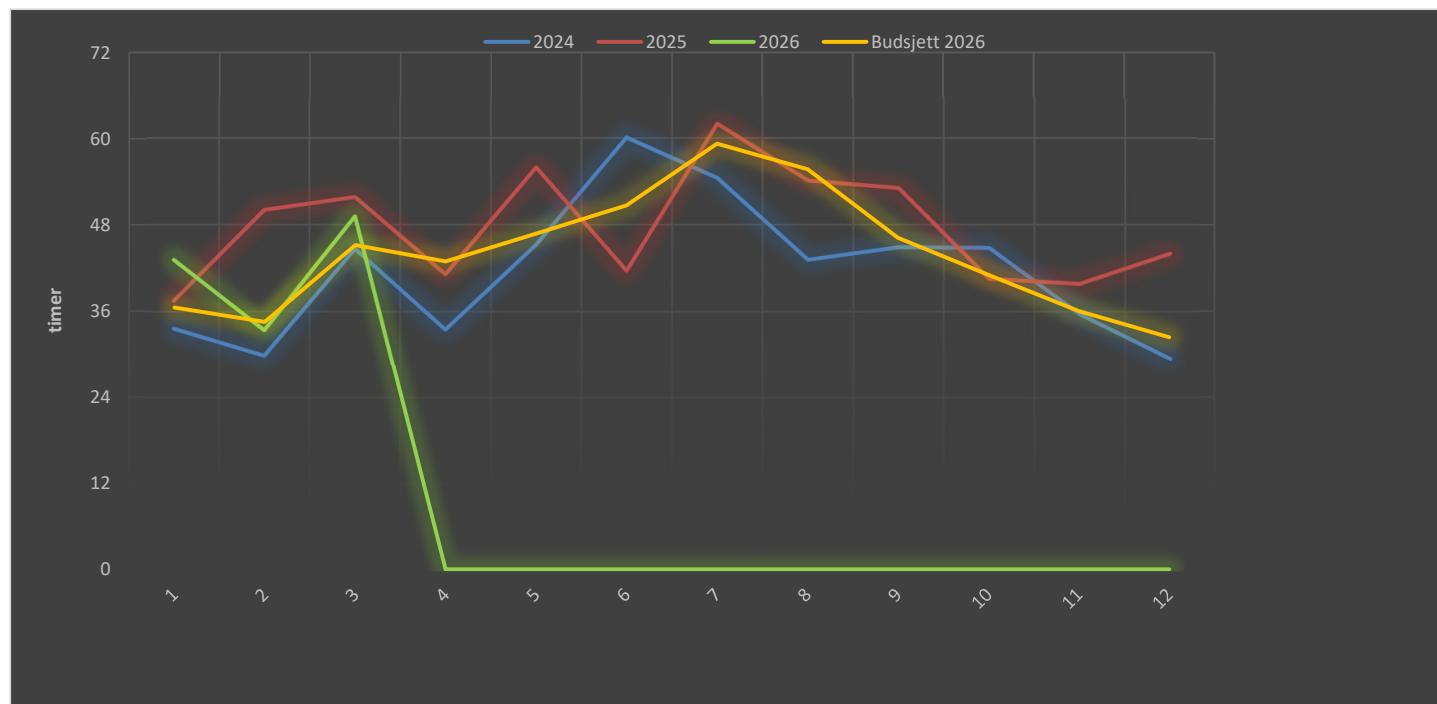


Bergen RW

	Januar	Februar	Mars	April	Mai	Juni	Juli	August	September	Oktober	November	Desember		t.o.m. mars
2024	33	29	44	33	45	60	54	43	44	44	35	29	499	108
2025	37	50	51	41	55	41	61	54	53	40	39	44	571	139
2026	43	33	49	0	0	0	0	0	0	0	0	0	125	125
Akkumulert	43	76	125											

Budsjett 2026	36	34	45	42	46	50	59	55	46	41	36	32	527	
Akkumulert	36	70	116	159	205	256	315	371	417	458	494	527		

Differanse mnd	6	-1	4											
Differanse år	6	5	9											

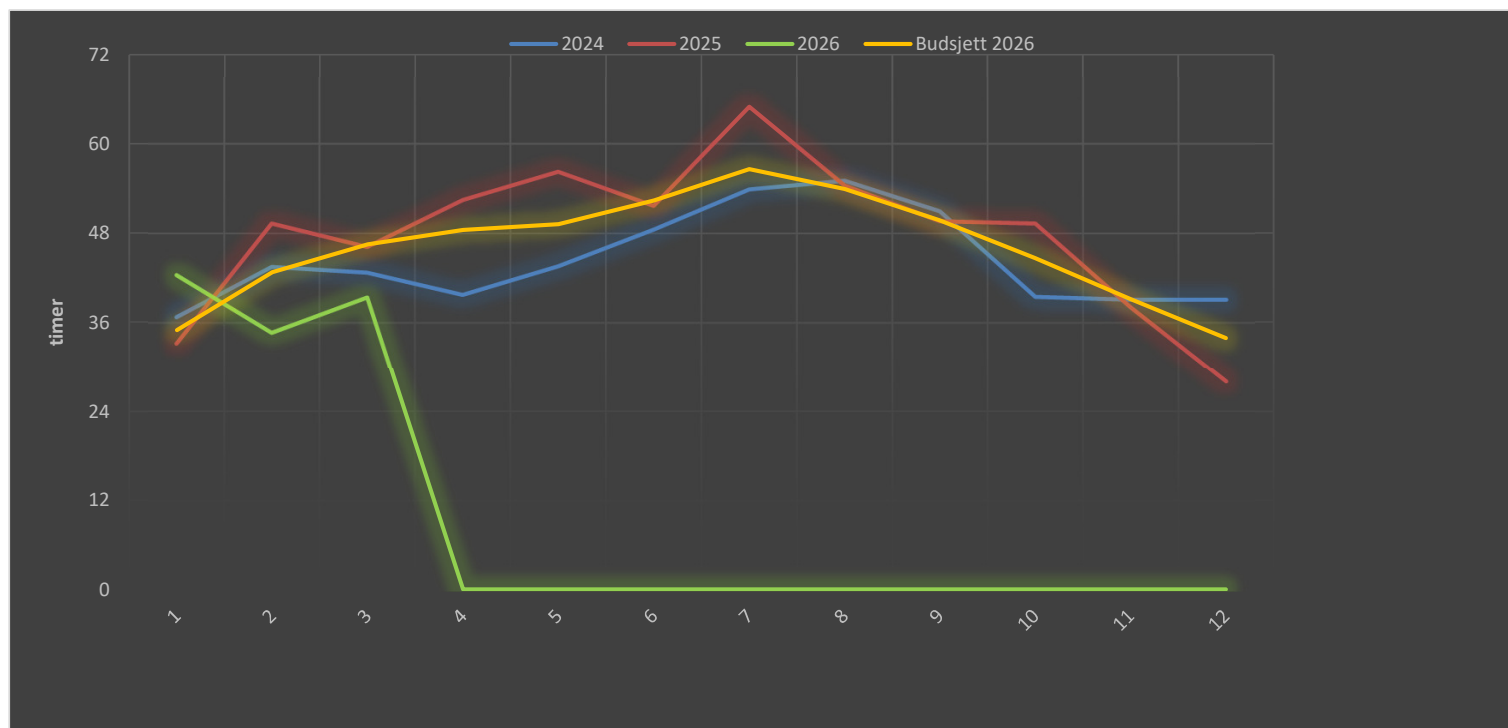


Stavanger RW

	Januar	Februar	Mars	April	Mai	Juni	Juli	August	September	Oktober	November	Desember		t.o.m. mars
2024	36	43	42	39	43	48	53	55	50	39	39	39	532	123
2025	33	49	46	52	56	51	65	54	49	49	38	28	573	128
2026	42	34	39	0	0	0	0	0	0	0	0	0	116	116
Akkumulert	42	77	116											

Budsjett 2026	34	42	46	48	49	52	56	53	49	44	39	33	552
Akkumulert	34	77	124	172	221	274	330	384	434	479	518	552	

Differanse mnd	7	-8	-7										
Differanse år	7	-0	-7										

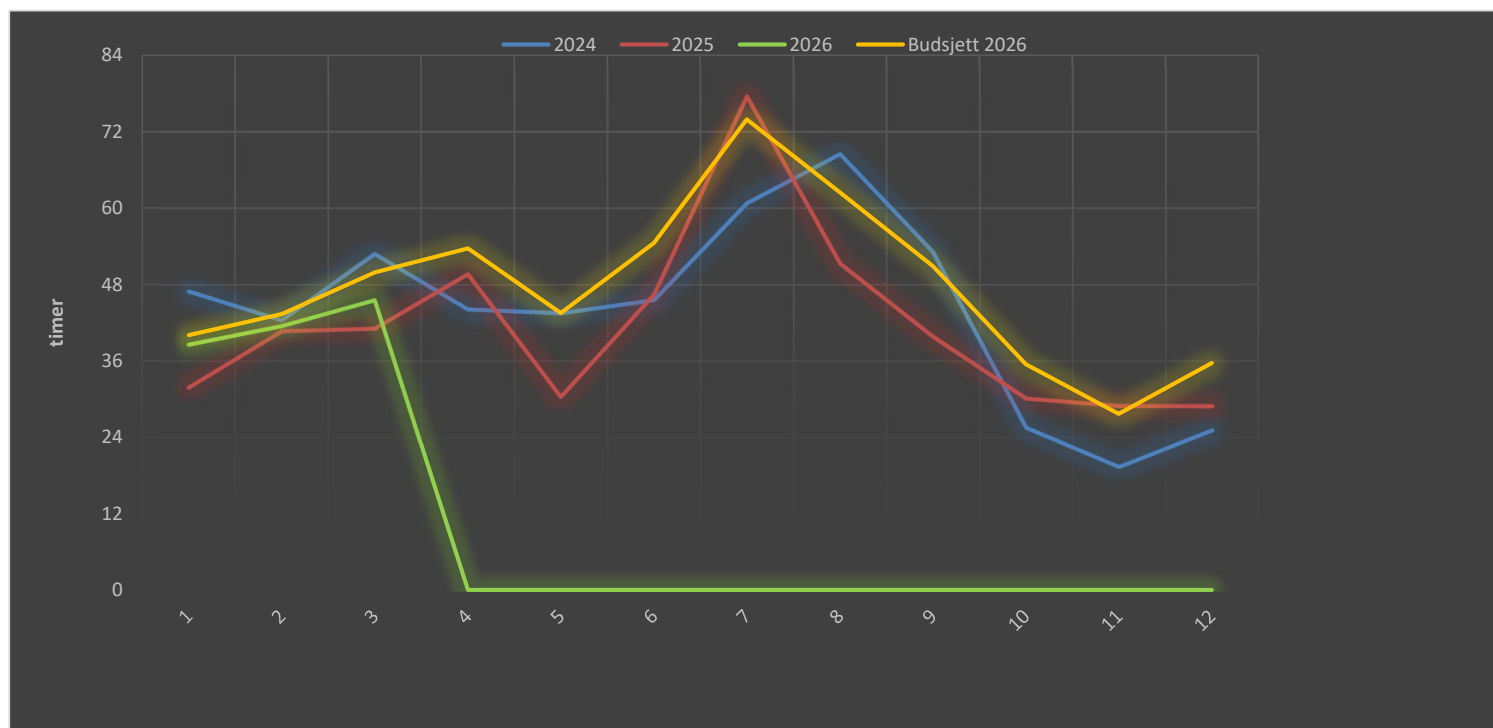


ÅI RW

	Januar	Februar	Mars	April	Mai	Juni	Juli	August	September	Oktober	November	Desember		t.o.m. mars
2024	46	42	52	44	43	45	60	68	53	25	19	25	527	142
2025	31	40	41	49	30	46	77	51	39	30	28	28	496	113
2026	38	41	45	0	0	0	0	0	0	0	0	0	125	125
Akkumulert	38	80	125											

Budsjett 2026	40	43	49	53	43	54	73	62	50	35	27	35	571
Akkumulert	40	83	133	186	230	284	358	421	472	507	535	571	

Differanse mnd	-1	-1	-4										
Differanse år	-1	-3	-7										

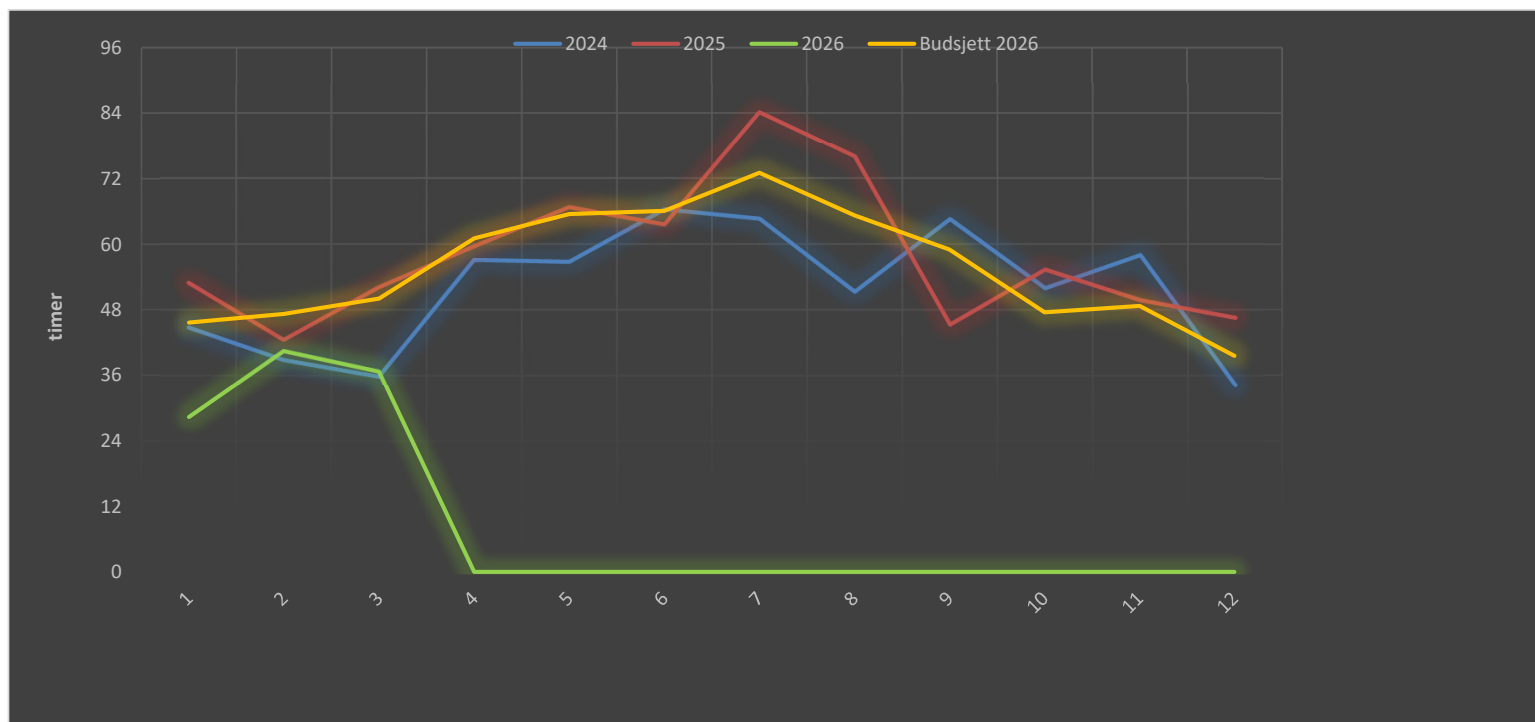


Arendal RW

	Januar	Februar	Mars	April	Mai	Juni	Juli	August	September	Oktober	November	Desember		t.o.m. mars
2024	44	38	35	57	56	66	64	51	64	51	57	34	624	119
2025	52	42	52	59	66	63	84	75	45	55	49	46	694	147
2026	28	40	36	0	0	0	0	0	0	0	0	0	105	105
Akkumulert	28	68	105											

Budsjett 2026	45	47	50	61	65	66	73	65	59	47	48	39	669
Akkumulert	45	92	142	204	269	335	408	474	533	580	629	669	

Differanse mnd	-17	-6	-13										
Differanse år	-17	-24	-37										

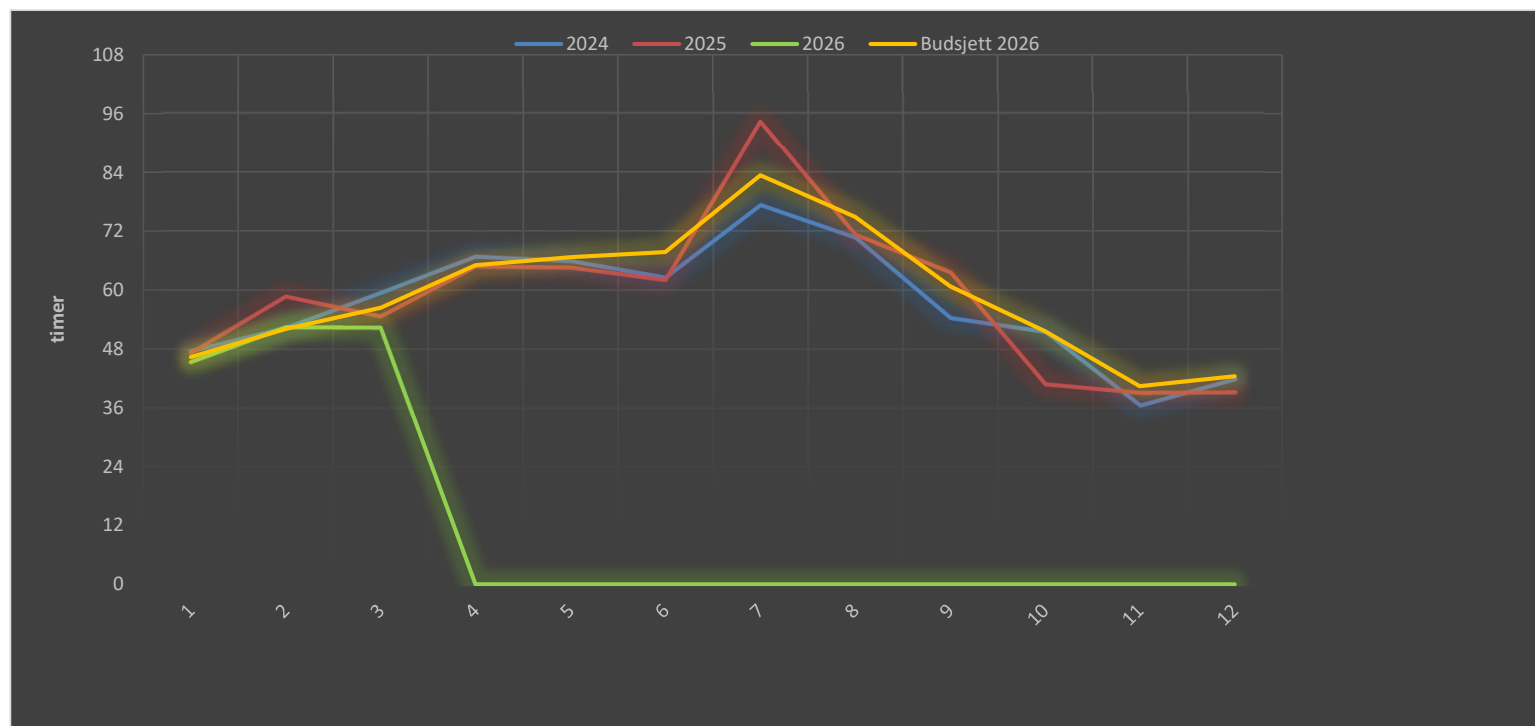


Dombås RW

	Januar	Februar	Mars	April	Mai	Juni	Juli	August	September	Oktober	November	Desember		t.o.m. mars
2024	47	52	59	66	65	62	77	70	54	51	36	41	686	159
2025	47	58	54	64	64	62	94	71	63	40	39	39	700	160
2026	45	52	52	0	0	0	0	0	0	0	0	0	150	150
Akkumulert	45	97	150											

Budsjett 2026	46	52	56	65	66	67	83	74	60	51	40	42	708
Akkumulert	46	98	154	219	286	354	437	512	573	625	665	708	

Differanse mnd	-0	0	-4										
Differanse år	-0	-0	-4										

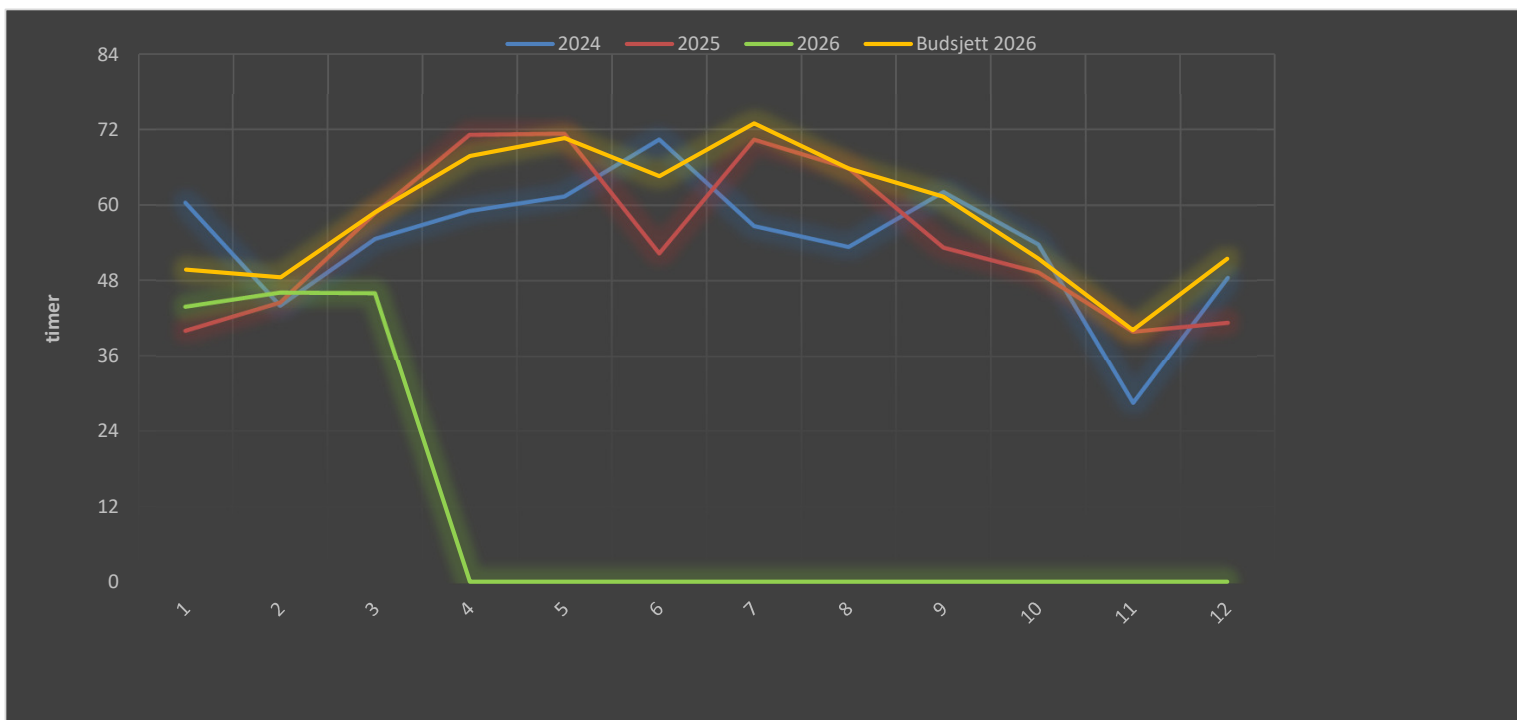


Lørenskog 1 RW

	Januar	Februar	Mars	April	Mai	Juni	Juli	August	September	Oktober	November	Desember		t.o.m. mars
2024	60	44	54	59	61	70	56	53	62	53	28	48	652	159
2025	40	44	58	71	71	52	70	65	53	49	39	41	658	143
2026	43	46	46	0	0	0	0	0	0	0	0	0	136	136
Akkumulert	43	90	136											

Budsjett 2026	49	48	58	67	70	64	72	65	61	51	40	51	703
Akkumulert	49	98	157	224	295	359	432	498	560	611	651	703	

Differanse mnd	-5	-2	-12										
Differanse år	-5	-8	-20										



Lørenskog 2 RW

	Januar	Februar	Mars	April	Mai	Juni	Juli	August	September	Oktober	November	Desember		t.o.m. mars
2024	51	41	73	59	73	76	66	80	76	49	55	62	765	166
2025	47	41	58	70	67	69	73	70	50	75	49	52	727	147
2026	49	50	52	0	0	0	0	0	0	0	0	0	151	151
Akkumulert	49	99	151											

Budsjett 2026	48	47	65	70	73	70	75	74	66	59	46	54	752
Akkumulert	48	95	161	231	304	375	450	525	591	650	697	752	

Differanse mnd	0	2	-12										
Differanse år	0	3	-9										

